

711 - BILANCIO ORDINARIO D'ESERCIZIO

Data chiusura esercizio 31/12/2021

TERRE DELL'ETRURIA - SOCIETA' COOPERATIVA AGRICOLA TRA PRODUTTORI

DATI ANAGRAFICI

Indirizzo Sede legale: CASTAGNETO CARDUCCI LI VIA
DEL CASONE UGOLINO 2

Codice fiscale: 00724260492

Forma giuridica: SOCIETA' COOPERATIVA A
RESPONSABILITA LIMITATA

Impresa in fase di aggiornamento

Indice

Capitolo 1 - BILANCIO PDF OTTENUTO IN AUTOMATICO DA XBRL	2
Capitolo 2 - VERBALE ASSEMBLEA ORDINARIA	58
Capitolo 3 - RELAZIONE GESTIONE	87
Capitolo 4 - RELAZIONE DI CERTIFICAZIONE	116
Capitolo 5 - RELAZIONE SINDACI	121

Terre dell'Etruria Societa' Cooperativa Agricola tra Produttori

Bilancio di esercizio al 31-12-2021

Dati anagrafici	
Sede in	Via del Casone Ugolino n. 2 - Donoratico - Castagneto Carducci (LI)
Codice Fiscale	00724260492
Numero Rea	LI 71957
P.I.	00724260492
Capitale Sociale Euro	6.515.985
Forma giuridica	Societa' Cooperativa Agricola a Responsabilita' limitata
Settore di attività prevalente (ATECO)	01.61.00
Società in liquidazione	no
Società con socio unico	no
Società sottoposta ad altrui attività di direzione e coordinamento	no
Appartenenza a un gruppo	no
Numero di iscrizione all'albo delle cooperative	A128619

v.2.13.0

Terre dell'Etruria Societa' Cooperativa Agricola tra Produttori

Stato patrimoniale

	31-12-2021	31-12-2020
Stato patrimoniale		
Attivo		
A) Crediti verso soci per versamenti ancora dovuti		
Parte da richiamare	45.973	853.088
Totale crediti verso soci per versamenti ancora dovuti (A)	45.973	853.088
B) Immobilizzazioni		
I - Immobilizzazioni immateriali		
3) diritti di brevetto industriale e diritti di utilizzazione delle opere dell'ingegno	108.278	115.483
4) concessioni, licenze, marchi e diritti simili	384	776
7) altre	95.524	96.565
Totale immobilizzazioni immateriali	204.186	212.824
II - Immobilizzazioni materiali		
1) terreni e fabbricati	19.107.411	13.134.036
2) impianti e macchinario	2.753.633	1.064.082
3) attrezzature industriali e commerciali	678.603	602.208
4) altri beni	483.392	437.451
5) immobilizzazioni in corso e acconti	165.339	305.132
Totale immobilizzazioni materiali	23.188.378	15.542.909
III - Immobilizzazioni finanziarie		
1) partecipazioni in		
a) imprese controllate	287.100	-
b) imprese collegate	2.323.000	2.323.000
d-bis) altre imprese	1.802.093	1.303.281
Totale partecipazioni	4.412.193	3.626.281
2) crediti		
d-bis) verso altri		
esigibili oltre l'esercizio successivo	80.268	193.080
Totale crediti verso altri	80.268	193.080
Totale crediti	80.268	193.080
4) strumenti finanziari derivati attivi	104.010	170.256
Totale immobilizzazioni finanziarie	4.596.471	3.989.617
Totale immobilizzazioni (B)	27.989.035	19.745.350
C) Attivo circolante		
I - Rimanenze		
4) prodotti finiti e merci	15.591.080	15.155.723
Totale rimanenze	15.591.080	15.155.723
II - Crediti		
1) verso clienti		
esigibili entro l'esercizio successivo	22.204.515	17.946.861
Totale crediti verso clienti	22.204.515	17.946.861
5-bis) crediti tributari		
esigibili entro l'esercizio successivo	203.830	30.924
Totale crediti tributari	203.830	30.924
5-ter) imposte anticipate	750	1.877
5-quater) verso altri		
esigibili entro l'esercizio successivo	421.316	120.369
Totale crediti verso altri	421.316	120.369

v.2.13.0

Terre dell'Etruria Societa' Cooperativa Agricola tra Produttori

Totale crediti	22.830.411	18.100.031
III - Attività finanziarie che non costituiscono immobilizzazioni		
Totale attività finanziarie che non costituiscono immobilizzazioni	0	0
IV - Disponibilità liquide		
1) depositi bancari e postali	2.126.488	1.045.106
2) assegni	10.154	20.578
3) danaro e valori in cassa	49.277	45.645
Totale disponibilità liquide	2.185.919	1.111.329
Totale attivo circolante (C)	40.607.410	34.367.083
D) Ratei e risconti	65.559	50.150
Totale attivo	68.707.977	55.015.671
Passivo		
A) Patrimonio netto		
I - Capitale	6.515.985	6.191.339
II - Riserva da soprapprezzo delle azioni	0	0
III - Riserve di rivalutazione	20.560	0
IV - Riserva legale	0	0
V - Riserve statutarie	1.065.514	320.779
VI - Altre riserve, distintamente indicate		
Riserva straordinaria	5.060.456	4.242.480
Varie altre riserve	43.878	43.878
Totale altre riserve	5.104.334	4.286.358
VII - Riserva per operazioni di copertura dei flussi finanziari attesi	104.010	170.256
VIII - Utili (perdite) portati a nuovo	(600.191)	0
IX - Utile (perdita) dell'esercizio	2.028.072	568.073
X - Riserva negativa per azioni proprie in portafoglio	0	0
Totale patrimonio netto	14.238.284	11.536.805
B) Fondi per rischi e oneri		
2) per imposte, anche differite	40.937	18.688
4) altri	1.860.635	1.826.443
Totale fondi per rischi ed oneri	1.901.572	1.845.131
C) Trattamento di fine rapporto di lavoro subordinato	221.508	229.950
D) Debiti		
3) debiti verso soci per finanziamenti		
esigibili entro l'esercizio successivo	1.216.736	1.241.645
esigibili oltre l'esercizio successivo	2.999.105	3.132.971
Totale debiti verso soci per finanziamenti	4.215.841	4.374.616
4) debiti verso banche		
esigibili entro l'esercizio successivo	2.198.526	3.708.459
esigibili oltre l'esercizio successivo	11.103.247	3.162.830
Totale debiti verso banche	13.301.773	6.871.289
5) debiti verso altri finanziatori		
esigibili entro l'esercizio successivo	183.849	180.785
esigibili oltre l'esercizio successivo	1.082.842	295.000
Totale debiti verso altri finanziatori	1.266.691	475.785
6) acconti		
esigibili entro l'esercizio successivo	202.884	136.800
Totale acconti	202.884	136.800
7) debiti verso fornitori		
esigibili entro l'esercizio successivo	27.467.033	24.387.053
Totale debiti verso fornitori	27.467.033	24.387.053

v.2.13.0

Terre dell'Etruria Societa' Cooperativa Agricola tra Produttori

12) debiti tributari		
esigibili entro l'esercizio successivo	251.084	346.806
Totale debiti tributari	251.084	346.806
13) debiti verso istituti di previdenza e di sicurezza sociale		
esigibili entro l'esercizio successivo	662.826	542.539
Totale debiti verso istituti di previdenza e di sicurezza sociale	662.826	542.539
14) altri debiti		
esigibili entro l'esercizio successivo	2.345.423	1.546.405
esigibili oltre l'esercizio successivo	1.546.921	1.623.163
Totale altri debiti	3.892.344	3.169.568
Totale debiti	51.260.476	40.304.456
E) Ratei e risconti	1.086.137	1.099.329
Totale passivo	68.707.977	55.015.671

v.2.13.0

Terre dell'Etruria Societa' Cooperativa Agricola tra Produttori

Conto economico

	31-12-2021	31-12-2020
Conto economico		
A) Valore della produzione		
1) ricavi delle vendite e delle prestazioni	65.862.666	59.297.423
5) altri ricavi e proventi		
contributi in conto esercizio	623.793	288.768
altri	2.091.330	851.629
Totale altri ricavi e proventi	2.715.123	1.140.397
Totale valore della produzione	68.577.789	60.437.820
B) Costi della produzione		
6) per materie prime, sussidiarie, di consumo e di merci	52.785.511	48.815.836
7) per servizi	4.323.489	3.905.333
8) per godimento di beni di terzi	118.226	121.639
9) per il personale		
a) salari e stipendi	4.925.977	4.555.015
b) oneri sociali	907.832	852.996
c) trattamento di fine rapporto	218.132	190.533
e) altri costi	156.328	88.905
Totale costi per il personale	6.208.269	5.687.449
10) ammortamenti e svalutazioni		
a) ammortamento delle immobilizzazioni immateriali	65.612	56.775
b) ammortamento delle immobilizzazioni materiali	1.722.904	1.186.730
d) svalutazioni dei crediti compresi nell'attivo circolante e delle disponibilità liquide	121.055	605.637
Totale ammortamenti e svalutazioni	1.909.571	1.849.142
11) variazioni delle rimanenze di materie prime, sussidiarie, di consumo e merci	(435.357)	(1.611.417)
13) altri accantonamenti	80.436	120.170
14) oneri diversi di gestione	844.865	405.802
Totale costi della produzione	65.835.010	59.293.954
Differenza tra valore e costi della produzione (A - B)	2.742.779	1.143.866
C) Proventi e oneri finanziari		
15) proventi da partecipazioni		
da imprese collegate	80.000	-
altri	4.523	4.700
Totale proventi da partecipazioni	84.523	4.700
16) altri proventi finanziari		
d) proventi diversi dai precedenti		
altri	3.664	3.146
Totale proventi diversi dai precedenti	3.664	3.146
Totale altri proventi finanziari	3.664	3.146
17) interessi e altri oneri finanziari		
altri	392.484	280.021
Totale interessi e altri oneri finanziari	392.484	280.021
Totale proventi e oneri finanziari (15 + 16 - 17 + - 17-bis)	(304.297)	(272.175)
D) Rettifiche di valore di attività e passività finanziarie		
19) svalutazioni		
a) di partecipazioni	49.191	5.738
Totale svalutazioni	49.191	5.738
Totale delle rettifiche di valore di attività e passività finanziarie (18 - 19)	(49.191)	(5.738)

v.2.13.0

Terre dell'Etruria Societa' Cooperativa Agricola tra Produttori

Risultato prima delle imposte (A - B + - C + - D)	2.389.291	865.953
20) Imposte sul reddito dell'esercizio, correnti, differite e anticipate		
imposte correnti	361.141	296.753
imposte differite e anticipate	78	1.127
Totale delle imposte sul reddito dell'esercizio, correnti, differite e anticipate	361.219	297.880
21) Utile (perdita) dell'esercizio	2.028.072	568.073

Rendiconto finanziario, metodo indiretto

	31-12-2021	31-12-2020
Rendiconto finanziario, metodo indiretto		
A) Flussi finanziari derivanti dall'attività operativa (metodo indiretto)		
Utile (perdita) dell'esercizio	2.028.072	568.073
Imposte sul reddito	361.219	297.880
(Plusvalenze)/Minusvalenze derivanti dalla cessione di attività	(650.488)	(10.979)
1) Utile (perdita) dell'esercizio prima d'imposte sul reddito, interessi, dividendi e plus/minusvalenze da cessione	1.738.803	854.974
Rettifiche per elementi non monetari che non hanno avuto contropartita nel capitale circolante netto		
Accantonamenti ai fondi	47.999	154.720
Ammortamenti delle immobilizzazioni	1.788.516	1.243.505
Totale rettifiche per elementi non monetari che non hanno avuto contropartita nel capitale circolante netto	1.836.515	1.398.225
2) Flusso finanziario prima delle variazioni del capitale circolante netto	3.575.318	2.253.199
Variazioni del capitale circolante netto		
Decremento/(Incremento) delle rimanenze	(435.357)	(1.611.417)
Decremento/(Incremento) dei crediti verso clienti	(4.191.570)	1.297.537
Incremento/(Decremento) dei debiti verso fornitori	3.027.895	1.428.611
Decremento/(Incremento) dei ratei e risconti attivi	(15.409)	(19.121)
Incremento/(Decremento) dei ratei e risconti passivi	(13.192)	(106.163)
Altri decrementi/(Altri Incrementi) del capitale circolante netto	(35.646)	(218.566)
Totale variazioni del capitale circolante netto	(1.663.279)	770.881
3) Flusso finanziario dopo le variazioni del capitale circolante netto	1.912.039	3.024.080
Flusso finanziario dell'attività operativa (A)	1.912.039	3.024.080
B) Flussi finanziari derivanti dall'attività d'investimento		
Immobilizzazioni materiali		
(Investimenti)	(9.864.310)	(1.008.671)
Disinvestimenti	1.146.425	11.342
Immobilizzazioni immateriali		
(Investimenti)	(56.974)	(120.331)
Disinvestimenti	-	500
Immobilizzazioni finanziarie		
(Investimenti)	(854.845)	(173.040)
Disinvestimenti	181.745	5.280
Attività finanziarie non immobilizzate		
Disinvestimenti	1.127	1.126
Flusso finanziario dell'attività di investimento (B)	(9.446.832)	(1.283.794)
C) Flussi finanziari derivanti dall'attività di finanziamento		
Mezzi di terzi		
Incremento/(Decremento) debiti a breve verso banche	(1.509.933)	(759.034)
Accensione finanziamenti	8.180.100	456.837
(Rimborso finanziamenti)	392.448	(786.506)
Mezzi propri		
Aumento di capitale a pagamento	3.100.164	79.263
(Rimborso di capitale)	(1.459.680)	(124.198)
(Dividendi e acconti su dividendi pagati)	(93.716)	(80.575)
Flusso finanziario dell'attività di finanziamento (C)	8.609.383	(1.214.213)
Incremento (decremento) delle disponibilità liquide (A ± B ± C)	1.074.590	526.073

v.2.13.0

Terre dell'Etruria Societa' Cooperativa Agricola tra Produttori

Disponibilità liquide a inizio esercizio		
Depositi bancari e postali	1.045.106	525.299
Assegni	20.578	14.475
Danaro e valori in cassa	45.645	45.482
Totale disponibilità liquide a inizio esercizio	1.111.329	585.256
Disponibilità liquide a fine esercizio		
Depositi bancari e postali	2.126.488	1.045.106
Assegni	10.154	20.578
Danaro e valori in cassa	49.277	45.645
Totale disponibilità liquide a fine esercizio	2.185.919	1.111.329

Informazioni in calce al rendiconto finanziario

Le disponibilità liquide al 31/12/2021 sono € 2.185.919 comprensive di una disponibilità iniziale di € 1.111.329 ed una variazione, positiva dell'esercizio di € 1.074.590.

Quest'ultimo incremento è stato determinato dal flusso finanziario dell'attività di finanziamento il cui apporto è pari ad € 8.609.383, che sommato al flusso finanziario dell'attività operativa pari ad € 1.912.039, copre il fabbisogno del flusso finanziario dell'attività di investimento per € 9.446.832.

Per quanto richiesto dal OIC n. 4 punto 4.5 si espone di seguito un riepilogo delle attività e passività acquisite con la fusione che non hanno dato luogo a flussi finanziari.

	ATTIVITA'	PASSIVITA'	
	IMMOBILIZZAZIONI AL NETTO DEGLI AMMORTAMENTI	PATRIMONIO NETTO	DEBITI A LUNGO TERMINE
Airone Green Center Società cooperativa Agricola tra produttori	293.122	44.965	103.348
CO.P.A.C.A. SOC.COOP. AGRICOLA cooperativa Agricola tra produttori	937.698	- 478.330	1.193.883
San Rocco Società Cooperativa Agricola	1.748.253	1.304.208	569.445
Ortofrutta Grosseto Società Agricola	5.369.256	1.128.629	4.069.006
Totale	8.348.329	1.999.472	5.935.682

Nota integrativa al Bilancio di esercizio chiuso al 31-12-2021

Nota integrativa, parte iniziale

Principi di redazione

Il bilancio è redatto nella prospettiva della continuazione dell'attività. È stata omessa la rilevazione, la valutazione, la presentazione e l'informativa degli aspetti irrilevanti ai fini della rappresentazione veritiera e corretta. Non vi sono informazioni rilevanti ai sensi dell'art. 2, punto 16, della Direttiva 2013/34/UE, la cui omissione possa influenzare le decisioni prese dagli utilizzatori sulla base del bilancio dell'impresa; la rilevanza delle singole voci è giudicata nel contesto di altre voci analoghe.

Sono state rispettate, come già nello scorso bilancio, le disposizioni normative previste dal D.lgs n. 139 del 18 agosto 2015 che ha recepito i cambiamenti in materia di bilanci di esercizio, bilanci consolidati e alle relative relazioni delle società di capitali dando attuazione a quanto previsto dalla Direttiva 34/2013/UE.

Casi eccezionali ex art. 2423, quinto comma, del Codice Civile

Non si sono verificati casi degni di menzione.

Cambiamenti di principi contabili

Non si è fatto ricorso a cambiamenti di principi contabili.

Criteri di valutazione applicati

I criteri di valutazione sono conformi alle disposizioni di cui all'art. 2426 del codice civile e non hanno subito sostanziali modifiche rispetto a quelli adottati nel bilancio del precedente esercizio.

I criteri utilizzati nella formazione del bilancio chiuso al 31/12/2021, non si discostano dai medesimi utilizzati per la formazione del bilancio del precedente periodo.

La valutazione delle voci di bilancio è stata fatta ispirandosi a criteri generali di prudenza e competenza, nella prospettiva della continuazione dell'attività nonché tenendo conto della funzione economica dell'elemento dell'attivo o del passivo considerato.

L'applicazione del principio di prudenza ha comportato la valutazione individuale degli elementi componenti le singole poste o voci delle attività o passività, per evitare compensi tra perdite che dovevano essere riconosciute e profitti da non riconoscere in quanto non realizzati.

In ottemperanza al principio di competenza, l'effetto delle operazioni e degli altri eventi è stato rilevato contabilmente ed attribuito all'esercizio al quale tali operazioni ed eventi si riferiscono e non a quello in cui si concretizzano i relativi movimenti di numerario.

La continuità di applicazione dei criteri di valutazione nel tempo rappresenta elemento necessario ai fini della comparabilità dei bilanci della società nei vari esercizi.

La valutazione, tenendo conto della funzione economica dell'elemento dell'attivo o del passivo considerato che esprime il principio della prevalenza della sostanza sulla forma - obbligatoria laddove non espressamente in contrasto con altre norme specifiche sul bilancio - consente la rappresentazione delle operazioni secondo la realtà economica sottostante gli aspetti formali.

Altre informazioni

Operazioni straordinarie avvenute durante il corso dell'esercizio

Nel 2021 la cooperativa ha portato a termine un'importante operazione straordinaria concernente l'incorporazione delle seguenti quattro cooperative:

- Airone Green Center – società Cooperativa Agricola tra Produttori e Lavoratori Agroforestali e dell'Ambiente in sigla Airone, con Sede in Castagneto Carducci, via del Casone Ugolino n. 2, Fraz. Donoratico (LI), C.F. – P.I. e numero di iscrizione al R.I.: 00775880503;

- Produttori Agricoli della Costa D'argento società Cooperativa Agricola in breve "CO.PA.CA società Cooperativa Agricola", con sede in Orbetello (GR), Frazione Alberone di Polverosa, strada vicinale di Polverosa n. 9/9-B, C.F. – P.I. e numero di iscrizione al R.I.: 01260580533;
- San Rocco società Cooperativa Agricola”, con sede in Grosseto (GR), via Pisa n. 7, C.F. – P. I. e numero di iscrizione al R.I.: 00157050535;
- ORTOFRUTTA GROSSETO Società Agricola Cooperativa, con sede in Roccastrada (GR), Zona Industriale Madonnino snc, C.F. - P.I. e numero di iscrizione al R.I.: 00159890532.

L'ultima delle iscrizioni degli atti di fusione previste dall'art. 2504 c.c. è avvenuta in data 4 febbraio 2021, per le prime tre cooperative e in data 02 dicembre 2021 per l'ultima società.

Per tutte e quattro le incorporate, la data dalla quale le operazioni sono imputate al bilancio di Terre dell'Etruria corrisponde al 1 gennaio 2021, così come gli effetti fiscali sono retrodatati sempre al 1 gennaio 2021, pertanto il bilancio 2021 di Terre dell'Etruria comprende i saldi di apertura delle quattro suddette incorporate a tale data.

Come prescritto dai principi contabili sono state effettuate le scritture di elisione delle partite contabili patrimoniali senza rilevare nessun disavanzo da concambio poiché, essendo le società partecipanti alla fusione tutte società cooperative di cui agli artt. 2511 e seguenti del c.c., iscritte nell'Albo nazionale delle società cooperative a norma dell'art. 2512 del c.c., sezione cooperative a mutualità prevalente, con previsione nei propri statuti dei requisiti mutualistici delle cooperative a mutualità prevalente di cui all'art. 2514 del c.c., il rapporto di cambio viene fissato "alla pari" e cioè, ciascun socio delle incorporate, riceve a fronte dell'annullamento della propria quota sociale, una quota di capitale sociale dell'incorporante Terre dell'Etruria per un valore nominale pari a quello della quota annullata. Non esiste, pertanto, conguaglio in denaro, né avanzo/disavanzo di fusione.

Per agevolare la comparazione delle varie poste con il bilancio precedente, sono stati predisposti, nella presente nota integrativa, vari prospetti che evidenziano gli apporti provenienti dalle cooperative incorporate.

Il presente bilancio è stato predisposto secondo la normativa modificata in conseguenza dell'entrata in vigore della riforma del diritto societario (disposizioni contenute nel D.Lgs n. 6/2003 e successive modifiche e integrazioni).

Il bilancio d'esercizio è costituito dallo Stato Patrimoniale conforme allo schema previsto dagli art. 2424 e 2424 bis c.c., dal Conto Economico conforme allo schema di cui agli art. 2425 e 2425 bis c.c., nonché dal rendiconto finanziario previsto dall'art. 2425 ter c.c. e dalla presente Nota Integrativa, che fornisce le informazioni richieste dall'art. 2427 c.c.. E' stato redatto in conformità alla normativa del Codice Civile in vigore al 31 dicembre 2021, alle altre disposizioni del D.Lgs n. 6/2003 in materia di bilancio, alle precedenti leggi, alle leggi speciali sulla cooperazione, nonché ai principi contabili elaborati dal Consiglio Nazionale dei Dottori Commercialisti e dei Ragionieri, come modificati ed integrati dall'Organismo Italiano di Contabilità (OIC); inoltre, vengono fornite tutte le informazioni complementari ritenute necessarie a dare una rappresentazione veritiera e corretta, anche se non richieste da specifiche disposizioni di legge.

Il bilancio d'esercizio chiuso al 31 dicembre 2021, di cui la presente Nota Integrativa costituisce parte integrante ai sensi dell'art. 2423 c.c., corrisponde alle risultanze delle scritture contabili regolarmente tenute ed è redatto nel rispetto del principio della chiarezza e con l'obiettivo di rappresentare in modo veritiero e corretto la situazione patrimoniale e finanziaria della società e il risultato economico dell'esercizio.

Per quanto attiene la natura dell'attività dell'impresa, la descrizione dell'andamento della gestione, l'evoluzione prevedibile della stessa e i rapporti con le imprese collegate ed altre consociate, si rinvia alla Relazione sulla Gestione presentata a corredo del bilancio.

I valori di bilancio sono espressi in unità di euro.

Nota integrativa, attivo

IMMOBILIZZAZIONI IMMATERIALI

Le immobilizzazioni immateriali sono iscritte al costo d'acquisto o di produzione, inclusivo degli oneri accessori e sono sistematicamente ammortizzate ogni anno in relazione alla loro prevista utilità futura. Sono esposte al valore al netto degli ammortamenti accumulati.

IMMOBILIZZAZIONI MATERIALI

Sono iscritte al costo di acquisto e rettificate dai corrispondenti fondi di ammortamento.

Le quote di ammortamento, imputate a conto economico, sono state calcolate (attesi l'utilizzo, la destinazione e la durata economico-tecnica dei cespiti) sulla base del criterio della residua possibilità di utilizzazione; criterio che abbiamo ritenuto normalmente ben rappresentato dalle aliquote applicate nei limiti massimi consentiti dalla normativa fiscale, non modificate rispetto all'esercizio precedente e ridotte alla metà nell'esercizio di entrata in funzione del bene, ipotizzando che gli acquisti siano omogeneamente distribuiti nell'arco dell'esercizio. Tale metodologia consente di non discostarsi in modo significativo dalle quote di ammortamento che si otterrebbero facendo decorrere l'inizio dell'ammortamento dal momento in cui il cespite è, nell'esercizio di acquisizione, effettivamente disponibile e pronto per l'uso.

In deroga a quanto detto sopra, in questo esercizio, abbiamo provveduto a recuperare quote di ammortamento di cespiti compresi nelle attrezzature industriali e commerciali e negli altri beni non effettuate dalle cooperative incorporate, sempre nel rispetto del criterio della residua possibilità di utilizzo. Tali costi sono stati considerati indeducibili ai fini fiscali.

Al criterio di iscrizione al costo di acquisto fanno eccezione i seguenti immobili:

- un terreno di proprietà valutato, nell'esercizio al 31/08/02, al prezzo di mercato evidenziato nella promessa di acquisto che prevedeva la stipula del rogito al termine del 2008 (si veda quanto riportato nel paragrafo del Patrimonio Netto). In data 31 luglio 2009 è stata risolta consensualmente la promessa di vendita, la società ha restituito al promesso acquirente la caparra di Euro 1 milione originariamente versata ed è stato stipulato l'atto definitivo di vendita per metà della superficie ad un terzo acquirente, alla esatta metà del valore di cui sopra.

Rimane pertanto ancora valido il criterio di valutazione sul 50% di appezzamento rimasto in proprietà della cooperativa. Il valore incrementativo di tale adeguamento è di € 1.364.956.

Ancora, il complesso immobiliare posto in loc. San Martino, Grosseto, il fabbricato in loc. Sabatina e i fabbricati in loc. Granaione, Campagnatico (GR), sono stati oggetto di rivalutazione monetaria ai sensi dell'art. 1, comma 476 e 496 della Legge 266/2005, effettuata nel 2005 dalla cooperativa Terre di Maremma incorporata dalla nostra società. Il valore della rivalutazione è pari ad € 329.843;

- un altro terreno posto in loc. Pelagone – Guinzoni che è stato oggetto di rivalutazione monetaria ai sensi dell'art. 1, comma 476 e 496 della Legge 266/2005, effettuata nel 2005 dalla ex cooperativa agricola Manciano incorporata dalla ex Agrimaremma nel 2008 e quest'ultima incorporata, a sua volta, dalla nostra società nel 2014. Il valore della rivalutazione è pari ad € 531.583;

- alcuni fabbricati posti in Loc. Alberone, Orbetello (GR) e l'immobile posto in Via Teano, Grosseto (GR), pervenuti rispettivamente dalla cooperativa CO.PA.CA e dalla cooperativa Ortofrutta Grosseto, sono stati rivalutati, i primi per € 446.351 nell'anno 2016 e l'altro per € 400.297 nell'anno 2020

I contributi in c/impianti vengono iscritti nel passivo alla voce risconti passivi al momento dell'incasso del saldo finale e vengono ridotti annualmente per la quota proporzionale agli ammortamenti dei beni cui gli stessi si riferiscono, in contropartita agli altri ricavi; per alcuni cespiti acquisiti in seguito all'incorporazione della ex cooperativa Ortofrutta di Caldanelle e della ex Agrimaremma, si è proseguito con il metodo applicato dalle due società prima della fusione e cioè quello della riduzione diretta del costo del bene.

I coefficienti applicati alle immobilizzazioni materiali sono stati i seguenti:

- Fabbricati strumentali 3%
- Costruzioni leggere 10%
- Macchinari e Impianti 10%
- Impianti e Attrezzature per la centrale ortofrutticola 14%
- Attrezzature ind.li e comm.li 15%
- Mobili e arredi per uffici 12%
- Macchine elettrocontabili 20%
- Automezzi 20%
- Autovetture 25%
- Bilici e bilance 7,5%
- Centro elaborazione dati (hardware) 20%.

Le spese di manutenzione e riparazione delle immobilizzazioni tecniche sono state imputate direttamente al conto economico e non sono perciò state capitalizzate, se non quelle che, avendo valori incrementativi della vita utile residua, sono state portate ad incremento del valore del cespite, secondo i criteri di cui sopra.

IMMOBILIZZAZIONI FINANZIARIE

Le partecipazioni in altre imprese sono iscritte al costo di acquisto e sono state oggetto di svalutazione in presenza di perdite di valore ritenute durevoli, tramite iscrizione di apposito fondo nel passivo.

La stessa operazione è stata fatta per i crediti di natura finanziaria.

STRUMENTI FINANZIARI DERIVATI

Nel bilancio al 31.12.2021 è stato rettificato il valore del contratto derivato Interest Rate SWAP applicando sempre la valutazione con il criterio Mark to Market alla data di fine anno. La stessa variazione si riflette anche nel patrimonio netto. Detto contratto è utilizzato per finalità di copertura, a riduzione del profilo di rischio delle attività /passività coperte, ovvero ad ottimizzazione del profilo di rischio/rendimento delle stesse.

RIMANENZE

Le rimanenze delle merci sono valutate con il metodo del costo medio ponderato.

Si è adeguato il fondo svalutazione merci, già presente in bilancio rapportandolo al valore di referenze a bassa rotazione.

Le rimanenze di prodotti conferiti e quindi cerealicoli, ortofrutticoli e olio (venduti dai soci alla cooperativa con la causale "cessione con prezzo da determinare"), sono valutate al prezzo medio ponderato al quale gli stessi quantitativi giacenti sono stati acquistati o stimati nei costi. Detto criterio di valutazione, basandosi sulla valorizzazione di acquisti con prezzo da determinare, produce un effetto neutrale dal punto di vista economico.

CREDITI CHE NON COSTITUISCONO IMMOBILIZZAZIONI

I crediti, iscritti al loro valore nominale, sono ridotti al valore di presumibile realizzo mediante iscrizione di un apposito fondo di svalutazione secondo quanto successivamente illustrato al paragrafo relativo ai "Crediti verso clienti".

Non esistono crediti espressi in valuta.

DISPONIBILITA' LIQUIDE

Le disponibilità liquide corrispondenti ai saldi di cassa assegni, contanti e valori ed ai conti bancari e postali attivi sono iscritte in bilancio al loro valore nominale.

RATEI E RISCONTI ATTIVI

Misurano proventi e oneri la cui competenza è anticipata o posticipata rispetto alla manifestazione numeraria e/o documentale; essi prescindono dalla data di pagamento o riscossione dei relativi proventi e oneri, comuni a due o più esercizi e ripartibili in ragione del tempo.

Sono stati calcolati secondo il principio della competenza economica temporale dei costi e dei ricavi.

Crediti verso soci per versamenti ancora dovuti

Sono quote di capitale sociale sottoscritte e non versate alla data di chiusura dell'esercizio.

	Valore di inizio esercizio	Variazioni nell'esercizio	Valore di fine esercizio
Crediti per versamenti dovuti non richiamati	853.088	(807.115)	45.973
Totale crediti per versamenti dovuti	853.088	(807.115)	45.973

Immobilizzazioni

Immobilizzazioni immateriali

Movimenti delle immobilizzazioni immateriali

	Diritti di brevetto industriale e diritti di utilizzazione delle opere dell'ingegno	Concessioni, licenze, marchi e diritti simili	Altre immobilizzazioni immateriali	Totale immobilizzazioni immateriali
Valore di inizio esercizio				
Costo	241.734	2.615	124.314	368.663
Ammortamenti (Fondo ammortamento)	126.251	1.839	27.749	155.839

v.2.13.0

Terre dell'Etruria Societa' Cooperativa Agricola tra Produttori

	Diritti di brevetto industriale e diritti di utilizzazione delle opere dell'ingegno	Concessioni, licenze, marchi e diritti simili	Altre immobilizzazioni immateriali	Totale immobilizzazioni immateriali
Valore di bilancio	115.483	776	96.565	212.824
Variazioni nell'esercizio				
Incrementi per acquisizioni	92.675	-	12.192	104.867
Decrementi per alienazioni e dismissioni (del valore di bilancio)	45.053	-	4.080	49.133
Ammortamento dell'esercizio	53.426	392	11.794	65.612
Altre variazioni	(1.401)	-	2.641	1.240
Totale variazioni	(7.205)	(392)	(1.041)	(8.638)
Valore di fine esercizio				
Costo	289.356	2.615	132.426	424.397
Ammortamenti (Fondo ammortamento)	181.078	2.231	36.902	220.211
Valore di bilancio	108.278	384	95.524	204.186

Di seguito si espongono le variazioni intervenute a seguito delle operazioni di incorporazione avvenute nel corso dell'esercizio:

		Immobilizzazioni Immateriali	
		Airone Green Center Società cooperativa Agricola tra produttori	
		Diritti di brevetto	Altre
Incremento Costo storico per incorporazione		1.799	-
Incremento Fondo Ammortamento per incorporazione		808	-
Decremento Costo storico per dismissione o alienazione		-	-
Decremento Fondo ammortamento per dismissione o alienazione		-	-
Ammortamento Ordinario		360	-
Ammortamento indeducibile		-	-
		CO.P.A.C.A. SOC.COOP.AGRICOLA cooperativa Agricola tra produttori	
		Diritti di brevetto	Altre
Incremento Costo storico per incorporazione		4.480	-
Incremento Fondo Ammortamento per incorporazione		3.911	-
Decremento Costo storico per dismissione o alienazione		1.850	-
Decremento Fondo ammortamento per dismissione o alienazione		1.850	-
Ammortamento Ordinario		416	-
Ammortamento indeducibile		-	-
		San Rocco Società Cooperativa Agricola	
		Diritti di brevetto	Altre
Incremento Costo storico per incorporazione		-	2.400
Incremento Fondo Ammortamento per incorporazione		-	1.440
Decremento Costo storico per dismissione o alienazione		-	-
Decremento Fondo ammortamento per dismissione o alienazione		-	-
Ammortamento Ordinario		-	480
Ammortamento indeducibile		-	-
		Ortofrutta Grosseto Società Agricola	

v.2.13.0

Terre dell'Etruria Societa' Cooperativa Agricola tra Produttori

	Diritti di brevetto	Altre
Incremento Costo storico per incorporazione	50.739	-
Incremento Fondo Ammortamento per incorporazione	41.735	-
Decremento Costo storico per dismissione o alienazione	12.592	-
Decremento Fondo ammortamento per dismissione o alienazione	12.592	-
Ammortamento Ordinario	2.703	-
Ammortamento indeducibile	3.786	-
	Totale Cumulato	
	Diritti di brevetto	Altre
Incremento Costo storico per incorporazione	57.018	2.400
Incremento Fondo Ammortamento per incorporazione	46.454	1.440
Decremento Costo storico per dismissione o alienazione	14.442	-
Decremento Fondo ammortamento per dismissione o alienazione	14.442	-
Ammortamento Ordinario	3.479	480
Ammortamento indeducibile	3.786	-

Oltre alle movimentazioni di cui sopra si menzionano le ulteriori variazioni più significative:

gli incrementi delle immobilizzazioni immateriali, si riferiscono a costi sostenuti per alcune modifiche strutturali, con la relativa acquisizione di licenze, per la migrazione del sistema informatico in piattaforma cloud, per l'implementazione di un software per la gestione della tesoreria aziendale e per il continuo miglioramento del settore ortofrutticolo per la gestione dell'O.P. di riferimento.

Nella voce Altre Immobilizzazioni Immateriali si è ulteriormente incrementato il progetto integrato di distretto, patrocinato dalla regione Toscana tramite la camera di commercio, avviato nello scorso esercizio.

Immobilizzazioni materiali

Movimenti delle immobilizzazioni materiali

	Terreni e fabbricati	Impianti e macchinario	Attrezzature industriali e commerciali	Altre immobilizzazioni materiali	Immobilizzazioni materiali in corso e acconti	Totale Immobilizzazioni materiali
Valore di inizio esercizio						
Costo	21.032.151	9.419.415	2.609.451	2.673.975	305.132	36.040.124
Ammortamenti (Fondo ammortamento)	7.898.115	8.355.333	2.007.243	2.236.524	-	20.497.215
Valore di bilancio	13.134.036	1.064.082	602.208	437.451	305.132	15.542.909
Variazioni nell'esercizio						
Incrementi per acquisizioni	8.368.136	3.681.911	441.394	740.582	25.320	13.257.343
Riclassifiche (del valore di bilancio)	107.081	58.032	-	-	(165.113)	-
Decrementi per alienazioni e dismissioni (del valore di bilancio)	459.769	380.800	93.850	264.856	-	1.199.275
Ammortamento dell'esercizio	812.952	489.556	174.470	245.926	-	1.722.904
Altre variazioni	(1.229.121)	(1.180.036)	(96.679)	(183.859)	-	(2.689.695)
Totale variazioni	5.973.375	1.689.551	76.395	45.941	(139.793)	7.645.469
Valore di fine esercizio						
Costo	29.047.599	12.778.558	2.956.995	3.149.701	165.339	48.098.192
Ammortamenti (Fondo ammortamento)	9.940.188	10.024.925	2.278.392	2.666.309	-	24.909.814
Valore di bilancio	19.107.411	2.753.633	678.603	483.392	165.339	23.188.378

v.2.13.0

Terre dell'Etruria Società Cooperativa Agricola tra Produttori

Di seguito si espongono le variazioni intervenute a seguito delle operazioni di incorporazione avvenute nel corso dell'esercizio:

Immobilizzazioni Materiali				
Airone Green Center Società cooperativa Agricola tra produttori				
	TERRENI E FABBRICATI	IMPIANTI E MACCHINARI	ATTREZZATURE INDUSTRIALI	ALTRI BENI
Incremento Costo storico per incorporazione	-	-	4.761	628
Incremento Fondo Ammortamento per incorporazione	-	-	4.761	384
Decremento Costo storico per dismissione o alienazione	-	-	-	-
Decremento Fondo ammortamento per dismissione o alienazione	-	-	-	-
Ammortamento Ordinario	-	-	-	-
Ammortamento indeducibile	-	-	-	244
CO.P.A.C.A. SOC.COOP.AGRICOLA cooperativa Agricola tra produttori				
	TERRENI E FABBRICATI	IMPIANTI E MACCHINARI	ATTREZZATURA INDUSTRIALI	ALTRI BENI
Incremento Costo storico per incorporazione	953.508	457.773	145.021	274.745
Incremento Fondo Ammortamento per incorporazione	224.149	428.285	89.057	243.221
Decremento Costo storico per dismissione o alienazione	11.644	-	18.760	-
Decremento Fondo ammortamento per dismissione o alienazione	20.540	-	14.582	-
Ammortamento Ordinario	14.077	6.505	13.504	5.467
Ammortamento indeducibile	88.060	515	815	22.451
San Rocco Società Cooperativa Agricola				
	TERRENI E FABBRICATI	IMPIANTI E MACCHINARI	ATTREZZATURA INDUSTRIALI	ALTRI BENI
Incremento Costo storico per incorporazione	1.584.861	865.226	76.643	98.297
Incremento Fondo Ammortamento per incorporazione	403.699	679.888	73.416	96.161
Decremento Costo storico per dismissione o alienazione	446.240	104.235	51.333	17.966
Decremento Fondo ammortamento per dismissione o alienazione	11.718	103.029	51.333	17.966
Ammortamento Ordinario	8.389	24.674	729	316
Ammortamento indeducibile	9.348	-	32	1.361
Ortofrutta Grosseto Società Agricola				
	TERRENI E FABBRICATI	IMPIANTI E MACCHINARI	ATTREZZATURA INDUSTRIALI	ALTRI BENI
Incremento Costo storico per incorporazione	4.976.550	1.323.253	49.498	146.948
Incremento Fondo Ammortamento per incorporazione	633.530	388.798	19.117	108.567
Decremento Costo storico per dismissione o alienazione	-	-	-	-
Decremento Fondo ammortamento per dismissione o alienazione	-	-	-	-
Ammortamento Ordinario	138.669	78.078	4.649	-
Ammortamento indeducibile	18.013	38.663	14.267	38.382
Totale Cumulato				
	TERRENI E FABBRICATI	IMPIANTI E MACCHINARI	ATTREZZATURA INDUSTRIALI	ALTRI BENI
Incremento Costo storico per incorporazione	7.514.919	2.646.252	275.923	520.618
Incremento Fondo Ammortamento per incorporazione	1.261.378	1.496.971	186.351	448.333
Decremento Costo storico per dismissione o alienazione	457.884	104.235	70.093	17.966
Decremento Fondo ammortamento per dismissione o alienazione	32.258	103.029	65.915	17.966
Ammortamento Ordinario	161.135	109.257	18.882	5.783
Ammortamento indeducibile	115.421	39.178	15.114	62.438

Oltre alle movimentazioni di cui sopra si menzionano le ulteriori variazioni più significative, suddivise per gruppi.

Terreni e fabbricati:

completamento ristrutturazione e ammodernamento del centro aziendale di Cura Nuova;
 ristrutturazione dell'immobile del frantoio di Montiano, compresa la realizzazione di una tettoia e la realizzazione degli impianti elettrico, videosorveglianza, allarme e antincendio;

realizzazione di due olivete sui terreni di proprietà della cooperativa nei pressi dei centri aziendali di Vignale Riotorto e Marsiliana;
realizzazione di una tettoia presso il centro di Arena Metato.

Impianti e Macchinari:

ammodernamento e ristrutturazione del centro di stoccaggio di Casino di Terra;
ammodernamento e ristrutturazione del centro di stoccaggio di Cascina;
acquisto di attrezzatura per la molitura delle olive tra cui tramoggia, frangitore, coclea trasportatore e serbatoi presso il frantoio di Montiano;
per la cantina del Poderone, acquisto nuovo impianto di illuminazione, acquisto n.3 serbatoi vinificatori termocondizionati, acquisto n.2 serbatoi in coccio pesto ed acquisto pressa pneumatica;
acquisto centro di stoccaggio di Colonna del Grillo (SI) tramite vendita immobili all'asta senza incanto dal liquidatore della Toscana Cereali società cooperativa Agricola.

Attrezzature Industriali e commerciali:

n.1 pesa a ponte centro di stoccaggio di Cascina;
n.1 cisterna antincendio presso frantoio di Donoratico;
n. 1 elettropompa peristaltica e filtro tangenziale in ceramica per la cantina del Poderone;
nuova scaffalatura per il magazzino di Cura Nuova.

Altri Beni:

n.1 carrello elevatore, n.1 lavasciuga, n.1 container per lo stoccaggio merci ed il pacchetto completo per la gestione delle etichette elettroniche per il centro di Cura Nuova;
sistema per la gestione delle etichette elettroniche per il punto vendita di Grosseto;
n.1 carrello elevatore usato per il centro di Colonna del Grillo;
n.1 autocarro usato Renault Master per il centro di Chianni;
n. 461 cassoni Agribox acquistati attraverso il Piano operativo OP Ortofrutta.

Immobilizzazioni in corso acconti:

oneri di urbanizzazione inerenti le attività di incremento avviate per il magazzino ortofrutticolo di Venturina;
incremento lavori riguardanti la realizzazione di scaffalature industriali presso i centri di Vignale Riotorto e Donoratico.

Per questa voce i decrementi più rilevanti riguardano beni pervenuti attraverso le operazioni di incorporazione e non più necessari al ciclo produttivo della cooperativa.

Come in seguito alla fusione con la cooperativa Agrimaremma, anche successivamente a questo ultimo progetto di incorporazione, dato che, soprattutto la cooperativa San Rocco deteneva diverse macchine agricole che impiegava nelle attività di conto terzi, Terre dell'Etruria ha censito le attrezzature non più necessarie e ha avviato un'asta tra i soci.

Questo processo ha permesso la vendita di molti cespiti tra i quali: trattori, rimorchi, cisterne e altri accessori per lo svolgimento delle lavorazioni agricole, per un valore dismesso di circa € 180.000.

Oltre a quanto appena evidenziato, è stato venduto un terreno in località Pratini (GR) sempre proveniente dalla cooperativa San Rocco per un valore di decremento costo storico di € 446.240. Il terreno in questione è stato venduto ad un valore di € 600.000.

Altri decrementi riguardano il completamento della dismissione dei terreni e fabbricati di proprietà della cooperativa in località Sant'Andrea (GR) per € 47.766, la dismissione di decanter e separatori in carico al frantoio di Riparbella per un valore di costo storico di € 170.253, vendita deramificatore condor operativo presso il frantoio di Montiano del valore di € 22.500, vendita di una pressa pneumatica Miros per un valore di costo storico di € 25.500,

decremento di costo, dismissione di n. 4 autocarri, n.1 carrello elevatore ed una macchina per la movimentazione per un valore storico di € 112.205 ed infine vendita di casse in plastica pieghevoli per l'ortofrutta, completamente ammortizzate, per un valore storico di € 76.887.

Operazioni di locazione finanziaria

Non sono stati posti in essere contratti di questa tipologia.

Immobilizzazioni finanziarie

v.2.13.0

Terre dell'Etruria Societa' Cooperativa Agricola tra Produttori

Comprendono quote di partecipazione al capitale di altre società, depositi cauzionali ed il portafoglio titoli derivati Interest Rate SWAP valutato con il criterio Mark to Market alla data di fine anno, come precedentemente detto.

Movimenti di partecipazioni, altri titoli e strumenti finanziari derivati attivi immobilizzati

Dall'incorporazione della cooperativa Airone Green Center è pervenuta nel bilancio di Terre dell'Etruria, come partecipazione in imprese controllate, una quota pari all'82,03% corrispondente ad € 287.100, del capitale della G. Boscaglia Srl, con sede a Radicondoli (SI), che complessivamente ammonta ad € 350.000.

Le partecipazioni nelle due società collegate, Co.Agri s.r.l. e Montalbano Agricola Alimentare S.P.A. sono rimaste invariate.

Le variazioni delle partecipazioni in altre imprese registrano incrementi o decrementi meglio dettagliati successivamente.

	Partecipazioni in imprese controllate	Partecipazioni in imprese collegate	Partecipazioni in altre imprese	Totale Partecipazioni	Strumenti finanziari derivati attivi
Valore di inizio esercizio					
Costo	-	2.323.000	1.303.281	3.626.281	170.256
Valore di bilancio	-	2.323.000	1.303.281	3.626.281	170.256
Variazioni nell'esercizio					
Incrementi per acquisizioni	288.380	-	613.379	901.759	-
Svalutazioni effettuate nell'esercizio	1.280	-	48.199	49.479	-
Altre variazioni	-	-	(66.368)	(66.368)	(66.246)
Totale variazioni	287.100	-	498.812	785.912	(66.246)
Valore di fine esercizio					
Costo	287.100	2.323.000	1.802.093	4.412.193	104.010
Valore di bilancio	287.100	2.323.000	1.802.093	4.412.193	104.010

Tra le altre variazioni sono comprese anche le elisioni delle partecipazioni detenute in Terre dell'Etruria delle incorporate e viceversa.

Di seguito, attraverso una specifica tabella, si espongono le variazioni intervenute nell'esercizio con particolare evidenza di quelle generate dalle operazioni di incorporazione avvenute:

Partecipazioni in imprese controllate	Valore inizio esercizio	Incrementi Terre dell'Etruria	Decrementi Terre dell'Etruria	Movimentazioni derivanti da incorporazioni	Totale 31/12/2021
Guido Boscaglia	-	-	1.280	288.380	287.100
Totale Partecipazioni in imprese controllate	-	-	1.280	288.380	287.100
-----	-----	-----	-----	-----	-----
Partecipazioni in imprese collegate	-	-	-	-	-
Toscana & Saponi	25.000	-	-	-	25.000
Montalbano Agricola Alimentare Spa	2.188.000	-	-	-	2.188.000
Co.Agri Agricola s.r.l.	110.000	-	-	-	110.000
Totale Partecipazioni in imprese collegate	2.323.000	-	-	-	2.323.000
-----	-----	-----	-----	-----	-----
Partecipazioni in altre imprese	-	-	-	-	-
Coop. Italia	52	-	-	-	52
Scam	2.888	-	-	-	2.888

v.2.13.0

Terre dell'Etruria Societa' Cooperativa Agricola tra Produttori

Unipol	322	-	-	-	322
Le chiantigiane	568	-	-	-	568
Hortus	28.922	-	-	-	28.922
Coop.San Vittore	2.582	-	-	-	2.582
Coop le Rene	588	-	-	-	588
Cons.contr.biologico	2.582	-	-	-	2.582
Coop.oleificio soc.butti	57	-	-	-	57
Consorzio Ori di Toscana	1.000	-	-	1.000	2.000
Dream	18.647	-	-	-	18.647
Soc.Miglior.Agricolo	1.033	-	-	-	1.033
Conser	413	-	-	207	620
Consorzio Olio Castagneto	100	-	-	-	100
Conai	50	-	-	51	101
Cooperfidi Italia soc. coop.	258	-	-	-	258
Consozio Strada del Vino	516	-	-	-	516
Formaggi di Maremma srl	100.000	-	-	-	100.000
Coret	155	-	-	-	155
Conserve Italia	665.650	91.950	42.602	342.850	1.057.848
Apo Conerpo	7.675	26.026	-	15.750	49.451
Coop.Legnaia	14.824	-	-	-	14.824
Progeo Soc. coop. a r.l.	52	456	-	-	508
CPR System s.r.l.	69.304	-	-	3.650	72.954
Gal Leader Plus	1.000	-	-	-	1.000
Casapa	5.000	-	-	-	5.000
CO.NA.SE Soc. Coop. Agricola	5.752	-	-	-	5.752
Consorzio Fattorie di Capalbio	10.000	-	-	-	10.000
Fin.Pa.s. S.r.l.	100.000	-	46.825	-	53.175
Cantine Leonardo	52	-	-	-	52
C.S.T.	1.500	-	-	-	1.500
Consmaremma	-	-	-	7.224	7.224
Agrimeta	1.927	-	-	-	1.927
La Zootechnica	4.451	-	-	-	4.451
C.T.Z.	23.241	-	-	-	23.241
Toscana Cereali	80.677	-	-	30.285	110.962
Banca Tema	10.884	-	-	28.316	39.200
Co.Ge.Sa	13.480	227	18.479	4.772	-
Caseificio Sorano	41.168	-	-	-	41.168
Midagrim	775	-	-	-	775
Co.Pa.Ca Soc.Coop Agr	1.000	-	1.000	-	-
Grosseto Export	1.140	-	-	-	1.140
C.S. Etruria	11.340	-	-	-	11.340
BCC Castagneto C.cci	49.956	-	-	566	50.522
Consorzio Strizzasemi Santa Luce	500	-	-	-	500
Cooperativa Produttori Agricoli Santa Luce	600	-	-	-	600
Rete Orto delle Idee	1.000	-	-	1.000	2.000
Cooperativa Montalbano Olio & Vino	600	-	-	-	600

v.2.13.0

Terre dell'Etruria Societa' Cooperativa Agricola tra Produttori

Fondazione Noi Legacoop Toscana	19.000	-	-	-	19.000
Coop ortofrutta Grosseto	-	-	2.820	2.820	-
Consorzio agrario di Grosseto	-	-	-	125	125
Granai di Toscana Coop. Agr. A R.L.	-	-	-	30.000	30.000
Paleo Maremma S.R.L.	-	-	-	4.000	4.000
Consorzio toscana verde	-	-	-	2.500	2.500
Consorzio prod. Campagna amica	-	-	-	500	500
Val d'orcina crete senesi società coop	-	600	-	-	600
Molini Popolari Riuniti	-	600	-	-	600
Olivicoltori Toscani Associati	-	13.788	-	-	13.788
CreditAgri Italia	-	-	-	1.000	1.000
Genius Toscana SC	-	-	-	250	250
Orti In Maremma	-	-	-	25	25
Totale Partecipazioni in altre imprese	1.303.281	133.647	111.726	476.891	1.802.093
-----	-----	-----	-----	-----	-----
Terre dell'Etruria	-	-	2.841	2.841	-
Totale Partecipazioni in altre imprese	-	-	2.841	2.841	-
-----	-----	-----	-----	-----	-----
Totale Partecipazioni	3.626.281	133.647	115.847	768.112	4.412.193

Di seguito con tabella separata si dà evidenza dei movimenti derivanti dalle incorporazioni suddivisi per cooperativa.

Partecipazioni in imprese controllate	Airone Green Center Società cooperativa Agricola tra produttori	CO.P.A.C.A. SOC.COOP.AGRICOLA cooperativa Agricola tra produttori	San Rocco Società Cooperativa Agricola	Ortofrutta Grosseto Società Agricola
Guido Boscaglia	288.380	-	-	-
Totale Partecipazioni in imprese controllate	288.380	-	-	-
-----	-----	-----	-----	-----
Partecipazioni in altre imprese				
Consorzio Ori di Toscana	-	1.000	-	-
Conser	207	-	-	-
Conai	-	43	8	-
Conserve Italia	-	-	342.850	-
Apo Conerpo	-	9.400	1.375	4.975
CPR System s.r.l.	-	3.650	-	-
Consmaremma	-	7.224	-	-
Toscana Cereali	-	30.285	-	-
Banca Tema	-	18.510	5.160	4.646
Co.Ge.Sa	-	4.772	-	-
BCC Castagneto C.cci	-	-	566	-

v.2.13.0

Terre dell'Etruria Societa' Cooperativa Agricola tra Produttori

Rete Orto delle Idee	-	-	-	1.000
Coop ortofrutta Grosseto	-	1.343	1.477	
Consorzio agrario di Grosseto	-	-	100	25
Granai di Toscana Coop. Agr. A R.L.	-	12.500	17.500	-
Paleo Maremma S.R.L.	-	-	4.000	-
Consorzio toscana verde	2.500	-	-	-
Consorzio prod. Campagna amica	-	500	-	-
CreditAgri Italia	-	-	-	1.000
Genius Toscana SC	-	-	-	250
Orti In Maremma	-	-	-	25
Totale Partecipazioni in altre imprese	2.707	89.227	373.036	11.921
-----	-----	-----	-----	-----
Terre dell'Etruria	600	752	-	1.489
Totale Partecipazioni in altre imprese	600	752	-	1.489
-----	-----	-----	-----	-----
Totale Partecipazioni	291.687	89.979	373.036	13.410

Gli strumenti finanziari derivati hanno subito un decremento pari ad € 66.426.

Variazioni e scadenza dei crediti immobilizzati

Fanno parte di questa voce i depositi cauzionali versati alle varie società che gestiscono le risorse idriche e distributrici di gas, relativamente alle varie utenze e contratti di fornitura; rientrano inoltre in questa posta anche le somme versate a garanzia della restituzione di alcuni tipi di imballaggi. Infine sono appostati in questa voce dei prestiti finanziari attivi.

	Valore di inizio esercizio	Variazioni nell'esercizio	Valore di fine esercizio	Quota scadente entro l'esercizio	Quota scadente oltre l'esercizio
Crediti immobilizzati verso altri	193.080	(112.812)	80.268	-	80.268
Totale crediti immobilizzati	193.080	(112.812)	80.268	0	80.268

Le cauzioni relative ai depositi cauzionali versate alle varie società che gestiscono le risorse idriche e distributrici di gas ed energia elettrica sono aumentate di € 3.290.

Le cauzioni relative agli imballaggi sono decrementate di € 270.

In questo esercizio si è estinto il prestito finanziario erogato alla Olivicoltori Toscani Associati soc. coop. per un valore di € 120.170.

Nel corso dell'esercizio era inoltre stata versata una cauzione per poter partecipare all'asta per l'acquisto della cooperativa Toscana Cereali in liquidazione del centro di stoccaggio di colonna del Grillo. Di tale cauzione, versata inizialmente per € 29.957,55, al 31/12/2021 residuano € 2.338.

La voce in analisi si è altresì incrementata per il riporto di un finanziamento infruttifero che la incorporata cooperativa San Rocco aveva concesso ad una sua partecipata, la società Paleo Maremma, per € 2.000.

Specifichiamo di seguito le movimentazioni avvenute come riporto da fusione così suddivisi:

Airone Green Center € 200

Copaca Soc. Coop € 813

San Rocco Soc. Coop € 2.392

v.2.13.0

Terre dell'Etruria Società Cooperativa Agricola tra Produttori

Ortofrutta Grosseto € 606

Dettagli sulle partecipazioni immobilizzate in imprese controllate

La cooperativa detiene il controllo solo della G. Boscaglia s.r.l., con sede in Radicondoli (SI), Località Bellavista n. 18. La società è attiva nei settori del mantenimento del verde e della forestazione e opera nelle provincie di Livorno, Grosseto e Siena. La partecipazione, come già detto pari all'82,03% del capitale, deriva dall'incorporazione della cooperativa Airone Green Center società cooperativa, perfezionata il 04/02/2021.

Denominazione	Città, se in Italia, o Stato estero	Codice fiscale (per imprese italiane)	Capitale in euro	Utile (Perdita) ultimo esercizio in euro	Patrimonio netto in euro	Quota posseduta in euro	Quota posseduta in %	Valore a bilancio o corrispondente credito
. Boscaglia S. r.l.	Radicondoli (SI)	01455690527	350.000	26.303	432.543	354.815	82,03%	287.100

Dettagli sulle partecipazioni immobilizzate in imprese collegate

Le partecipazioni in imprese collegate si riferiscono:

-alla quota pari al 20% di capitale della società Montalbano Agricola Alimentare Toscana S.p.a., con sede in Lamporecchio (PT), detenuta dalla cooperativa per un valore di € 2.188.000;

-alla quota pari al 31,43% di capitale della società Co.Agri Agricola s.r.l., con sede in Castagneto Carducci (LI), via del Casone Ugolino n. 2 - fraz. Donoratico, detenuta dalla cooperativa per un valore di € 110.000;

-alla quota pari al 50% di capitale della società Toscana e Sapori Società Consortile a r.l., con sede in Roccastrada (GR), detenuta dalla cooperativa per un valore di € 25.000.

Denominazione	Città, se in Italia, o Stato estero	Codice fiscale (per imprese italiane)	Capitale in euro	Utile (Perdita) ultimo esercizio in euro	Patrimonio netto in euro	Quota posseduta in euro	Quota posseduta in %	Valore a bilancio o corrispondente credito
Montalbano Agricola Alimentare S.p.a.	Lamporecchio (PT)	01111170476	2.112.000	4.927.762	12.602.801	2.520.560	20,00%	2.188.000
Co.agri Agricola s.r.l.	Castagneto Carducci (LI)	01377490493	350.000	177.010	874.640	274.899	31,43%	110.000
Toscana e Sapori soc. consortile a r.l.	Roccastrada (GR)	01699840490	50.000	-	50.531	25.266	50,00%	25.000

L'investimento nel capitale della Montalbano Agricola Alimentare S.p.a. risponde sempre alla strategia aziendale di garantire il miglior prezzo dell'olio ai soci e, ad oggi, sempre riscontrata. A conferma Per la prima volta la differenza

In data 17 aprile 2008 furono acquistate dall'Oleificio Cooperativo Montalbano soc. cooperativa 134.400 azioni da nominali € 1 della società in questione. Il valore attribuito alla società stessa di € 9.500.000 risultava da una valutazione mediata e ritenuta congrua dalle parti, rispetto ad una perizia giurata che gli attribuiva un valore di oltre € 11,2 milioni. Ad oggi non si prevedono perdite future da questo investimento infatti la società, in tutti gli esercizi successivi alla capitalizzazione da parte di Terre dell'Etruria soc. coop. agricola tra Produttori, ha registrato sempre dei risultati positivi. L'ultimo bilancio approvato e cioè alla data del 30-06-2021, presenta un risultato di esercizio al netto delle imposte positivo e pari ad € 4.927.762. Con il raggiungimento di tale risultato, per la prima volta, il differenziale di carico tra il valore nominale della quota acquisita ed il valore di quella del patrimonio netto posseduto, diventa positivo. Dalla situazione semestrale al 31-12-21 emerge un risultato un negativo pari ad € 206.191 dovuto ad una politica commerciale che ha salvaguardato il mantenimento dei volumi a scapito della marginalità. Non si prevedono recuperi nel prossimo semestre, ma comunque la perdita attesa rimarrà di modesta entità e non intaccherà assolutamente la solidità patrimoniale della società.

Come per gli anni scorsi la suddetta società continua a garantire un ottimo sbocco verso il mercato italiano ed estero, con partecipazioni in varie società del settore, tra cui alcune negli Stati Uniti, attive nella commercializzazione dell'olio italiano e rimane il principale cliente, tramite la Olivicoltori Toscani Associati S.C.A.P. A., del settore oleario della cooperativa. Il rapporto societario con la Montalbano Agricola Alimentare S.p.a. ha sempre garantito una congrua remunerazione del prodotto conferito dai soci, con prezzi ben al di sopra di quelli del mercato estero.

Anche la Co.Agri s.r.l. è una società che si occupa principalmente di imbottigliamento e commercializzazione di olio extravergine di oliva ed è il secondo cliente, per importanza della divisione Olearia. In questo caso la

differenza di carico tra il valore nominale della quota acquisita ed il valore di quella del patrimonio netto posseduto è positiva.

La Toscana e Sapori soc. Consortile a r.l. è una società operante nel settore ortofrutticolo; a far data dall'8 di ottobre 2020 ha modificato lo statuto sociale ed ha assunto la veste di società consortile. Anche in questo caso la differenza di carico tra il valore nominale di bilancio della quota ed il valore di quella del patrimonio netto posseduto è positiva.

Suddivisione dei crediti immobilizzati per area geografica

Area geografica	Crediti immobilizzati verso altri	Totale crediti immobilizzati
PROVINCIA DI LIVORNO	1.459	1.459
PROVINCIA DI GROSSETO	15.685	15.685
PROVINCIA DI SIENA	2.338	2.338
NAZIONALE	60.786	60.786
Totale	80.268	80.268

Valore delle immobilizzazioni finanziarie

Informazioni richieste dall'art. 2427 bis c.c. sul "fair value" degli strumenti finanziari.

Ai sensi di quanto previsto dall'art. 2427 bis del c.c., si precisa che non esistono in bilancio immobilizzazioni finanziarie iscritte a valore superiore rispetto al loro fair value.

	Valore contabile
Partecipazioni in altre imprese	1.802.093

Dettaglio del valore delle partecipazioni immobilizzate in altre imprese

Descrizione	Valore contabile
Coop. Italia	52
Scam	2.888
Unipol	322
Le chiantigiane	568
Hortus	28.922
Coop.San Vittore	2.582
Coop le Rene	588
Cons.contr.biologico	2.582
Coop.oleificio soc.butì	57
Consorzio Ori di Toscana	2.000
Dream	18.647
Soc.Miglior.Agricolo	1.033
Conser	620
Consorzio Olio Castagneto	100
Conai	101
Cooperfidi Italia soc. coop.	258
Consozio Strada del Vino	516
Formaggi di Maremma srl	100.000
Coret	155

v.2.13.0

Terre dell'Etruria Societa' Cooperativa Agricola tra Produttori

Descrizione	Valore contabile
Conservas Italia	1.057.850
Apo Conerpo	49.449
Coop.Legnaia	14.824
Progeo Soc. coop. a r.l.	508
CPR System s.r.l.	72.954
Gal Leader Plus	1.000
Casapa	5.000
CO.NA.SE Soc. Coop. Agricola	5.752
Consorzio Fattorie di Capalbio	10.000
Fin.Pa.s. S.r.l.	53.175
C.S.T.	1.500
Agrimeta	1.927
La Zootecnica	4.451
C.T.Z.	23.241
Toscana Cereali	110.962
Banca Tema	39.200
Caseificio Sorano	41.168
Midagrim	775
Grosseto Export	1.140
C.S. Etruria	11.340
BCC Castagneto C.cci	50.522
Consorzio Strizzasemi Santa Lu	500
Cooperativa Produttori Agricol	600
Rete Orto delle Idee	2.000
Cooperativa Montalbano Olio &	600
Fondazione Noi Legacoop Toscan	19.000
Consorzio agrario di Grosseto	125
Granai di Toscana Coop. Agr. A	30.000
Paleo Maremma S.R.L.	4.000
Consorzio toscana verde	2.500
Consorzio prod. Campagna amica	500
Val d'orcina crete senesi socie	600
Molini Popolari Riuniti	600
Olivicoltori Toscani Associati	13.788
CreditAgri Italia	1.000
Genius Toscana SC	250
Orti In Maremma	25
Totale	1.802.093

Il prospetto seguente evidenzia la movimentazione delle partecipazioni il cui valore, negli ultimi anni, è stato accantonato tra gli altri fondi rischi, in quanto il capitale delle stesse risulta eroso dalle perdite di esercizio. La tabella sottostante evidenzia altresì la quota delle stesse partecipazioni derivante delle operazioni di incorporazione.

-	2020	RIPORTI DA FUSIONE			Terre dell'Etruria	2021

v.2.13.0

Terre dell'Etruria Societa' Cooperativa Agricola tra Produttori

Ragione sociale	Importo	AIRONE	COPACA	SAN ROCCO	ORTOFRUTTA GROSSETO	INCREMENTI	DECREMENTI	Importo
Hortus	28.922	-	-	-	-	-	-	28.922
Coop.San Vittore	2.582	-	-	-	-	-	-	2.582
Coop le Rene	588	-	-	-	-	-	-	588
Consorzio Olio Castagneto	100	-	-	-	-	-	-	100
Formaggi di Maremma srl	100.000	-	-	-	-	-	-	100.000
Consorzio Fattorie di Capalbio	10.000	-	-	-	-	-	-	10.000
Agrimeta	1.927	-	-	-	-	-	-	1.927
La Zootecnica	4.451	-	-	-	-	-	-	4.451
C.T.Z.	23.241	-	-	-	-	-	-	23.241
Toscana Cereali	80.677	-	30.286	-	-	-	-	110.963
Co.Ge. Sa	13.480	-	4.772	-	-	228	18.480	-
Caseificio Sorano	41.168	-	-	-	-	-	-	41.168
Coop.Legnaia	14.824	-	-	-	-	-	-	14.824
Gal Leader Plus	1.000	-	-	-	-	-	-	1.000
Consorzio Strizzasemi Santa Luce	500	-	-	-	-	-	-	500
Fin.Pa.s. S.r.l.	29.732	-	-	-	-	-	29.732	-
Granai di Toscana	-	-	12.500	17.500	-	-	-	30.000
Paleo Maremma Srl	-	-	-	-	-	1.198	-	1.198
TOTALE	353.192	-	47.558	17.500	-	1.426	48.212	371.464

Attivo circolante

L'attivo circolante è aumentato di € 6.240.327. Le variazioni principali si sono registrate nella voce crediti v.so clienti che è aumentata di € 4.257.654 ed in quella delle disponibilità liquide che è invece incrementata di € 1.074.590.

Rimanenze

La variazione in aumento delle rimanenze rispetto allo scorso esercizio per € 435.357 è suddivisa tra le varie divisioni aziendali come segue:

Divisione	Inizio Esercizio 01/01/2021	Fine Esercizio 31/12/2021	Variazione
Settore mezzi Tecnici	10.244.011	10.530.640	286.629
Settore cerealicolo	3.753.850	3.957.099	203.249
Settore oleario	210.553	97.474	-113.079
Settore ortofrutta	230.361	303.247	72.886
Settore vitivinicolo	716.948	702.620	-14.328

v.2.13.0

Terre dell'Etruria Societa' Cooperativa Agricola tra Produttori

TOTALE	15.155.723	15.591.080	435.357
--------	------------	------------	---------

Per il settore mezzi tecnici l'aumento delle rimanenze è stato maggiormente contenuto rispetto a quello che era stato registrato durante l'esercizio precedente e tiene di conto anche del completamento dei lavori di ristrutturazione che hanno interessato il centro di Cura Nuova e della riorganizzazione sia merceologica che degli spazi di vendita che hanno subito gli ultimi due magazzini acquisiti durante l'esercizio 2020 di Polverosa ed Il Cristo. Anche in questo esercizio è stata fatta un'analisi delle referenze a bassa rotazione ed è stato adeguato il fondo svalutazione merci per renderlo congruo al valore delle stesse.

Per il settore cereali l'aumento è da ricercare nel forte incremento dei prezzi dei principali prodotti, soprattutto grano duro. Tale aumento ha generato un valore di rimanenza maggiore rispetto a quello del 31/12/2020 pur a fronte di Tn 6.577 di prodotto stoccato in meno al 31/12/2021.

Nel settore oleario diminuisce il valore dell'olio in rimanenza per effetto di maggiori vendite effettuate prima della chiusura dell'esercizio.

La divisione ortofrutta aumenta per effetto del maggior volume di prodotto lavorato presso la centrale ortofrutticola di Braccagni (GR), che ha comportato un aumento sia del prodotto fresco che degli imballi necessari per i vari cicli di lavorazione.

La divisione vitivinicola presenta uno stock di rimanenze in linea con quello dello scorso esercizio.

	Valore di inizio esercizio	Variazione nell'esercizio	Valore di fine esercizio
Prodotti finiti e merci	15.155.723	435.357	15.591.080
Totale rimanenze	15.155.723	435.357	15.591.080

Crediti iscritti nell'attivo circolante

I crediti sono tutti in euro ed esigibili entro l'esercizio successivo ad eccezione delle imposte anticipate. Non abbiamo effettuato nessuna attualizzazione dei crediti in quanto non rilevante.

Variazioni e scadenza dei crediti iscritti nell'attivo circolante

I crediti verso i clienti sono aumentati per effetto dei riporti da fusione e per effetto dei maggior volumi di vendita in quantità della divisione olearia e sia in quantità che in valore della divisione cerealicola.

In questo esercizio il fondo svalutazione crediti, a differenza di quanto operato per il bilancio 31/12/2020, è stato incrementato della sola quota fiscalmente deducibile per € 121.055. Le operazioni di fusione hanno anch'esse contribuito all'aumento del fondo svalutazione crediti, garantendo ancor di più una maggiore copertura nei confronti delle poste di dubbia esigibilità.

	Valore di inizio esercizio	Variazione nell'esercizio	Valore di fine esercizio	Quota scadente entro l'esercizio	Quota scadente oltre l'esercizio
Crediti verso clienti iscritti nell'attivo circolante	17.946.861	4.257.654	22.204.515	22.204.515	-
Crediti tributari iscritti nell'attivo circolante	30.924	172.906	203.830	203.830	-
Attività per imposte anticipate iscritte nell'attivo circolante	1.877	(1.127)	750		
Crediti verso altri iscritti nell'attivo circolante	120.369	300.947	421.316	421.316	-
Totale crediti iscritti nell'attivo circolante	18.100.031	4.730.380	22.830.411	22.829.661	0

Dobbiamo considerare che questa posta, come quella dei fornitori, è influenzata da posizioni di credito/debito nei confronti di Soci e clienti che risultano contemporaneamente acquirenti e conferenti per un valore di € 17.165.887, di cui fatture già ricevute per € 7.448.034 e documenti da ricevere per € 9.717.853, che saranno saldati al momento del pagamento della posizione fornitore.

Di seguito un prospetto che evidenzia gli apporti delle operazioni di incorporazione per la voci in esame:

--	--	--	--	--	--

v.2.13.0

Terre dell'Etruria Societa' Cooperativa Agricola tra Produttori

Crediti v.so clienti iscritti nell'attivo circolante	AIRONE	COPACA	SAN ROCCO	ORTOFRUTTA GROSSETO	Totale Cumulato
Clients per fatture emesse	36.720	563.323	749.828	495.271	1.845.142
Crediti v.so clienti per Fatture da emettere	-	-	109.257	-	109.257
Fondo Svalutazione Crediti (valore fiscale)	- 1.290	- 269.062	- 12.821	- 359.225	- 642.398
Fondo Svalutazione Crediti	-	-	- 11.423	-	- 11.423
Totale Crediti V/so Clienti	35.430	294.261	834.841	136.046	1.300.578

Suddivisione dei crediti iscritti nell'attivo circolante per area geografica

I crediti verso soggetti stranieri sono esigui ed ammontano ad € 6.568 e quindi si espone una suddivisione che può essere maggiormente significativa, tra clienti regionali e, più dettagliatamente, suddivisi tra le quattro province dove opera la cooperativa che sono Livorno, Pisa, Grosseto e Siena, con una quota residuale di crediti regionali e nazionali.

Area geografica	PROVINCIA LIVORNO	PROVINCIA DI PISA	PROVINCIA DI GROSSETO	PROVINCIA DI SIENA	TOSCANA	NAZIONALE	ESTERO	Totale
Crediti verso clienti iscritti nell'attivo circolante	4.215.519	2.274.698	5.066.823	4.514.240	2.817.481	3.309.186	6.568	22.204.515
Crediti tributari iscritti nell'attivo circolante	-	-	350	-	-	203.480	-	203.830
Attività per imposte anticipate iscritte nell'attivo circolante	750	-	-	-	-	-	-	750
Crediti verso altri iscritti nell'attivo circolante	1.600	-	-	-	33.171	386.545	-	421.316
Totale crediti iscritti nell'attivo circolante	4.217.869	2.274.698	5.067.173	4.514.240	2.850.652	3.899.211	6.568	22.830.411

Disponibilità liquide

Questa voce comprende i saldi attivi dei c/c bancari e le disponibilità liquide di cassa presenti alla data di chiusura dell'esercizio.

	Valore di inizio esercizio	Variazione nell'esercizio	Valore di fine esercizio
Depositi bancari e postali	1.045.106	1.081.382	2.126.488
Assegni	20.578	(10.424)	10.154
Denaro e altri valori in cassa	45.645	3.632	49.277
Totale disponibilità liquide	1.111.329	1.074.590	2.185.919

La variazione rilevata in questa posta è già commentata nel paragrafo inerente l'analisi del rendiconto finanziario.

Di seguito si espongono le variazioni a questa voce intervenute durante l'esercizio per effetto delle operazioni di incorporazione:

DISPONIBILITA' LIQUIDE	AIRONE	COPACA	SAN ROCCO	ORTOFRUTTA GROSSETO	Totale Cumulato
Banche c/c attivi	28	6.779	10.058	87.768	104.633
c/c postali	-	-	50	-	-
Cassa assegni	-	80	-	-	80
Cassa contanti	16	123	38	138	315
Totale Disponibilità Liquide	44	6.982	10.146	87.906	105.078

Ratei e risconti attivi

In questa voce sono presenti risconti attivi riferiti a spese di istruttoria pratiche di finanziamento, a premi assicurativi anticipati, ad interessi passivi anticipati ed altri costi anticipati.

	Valore di inizio esercizio	Variazione nell'esercizio	Valore di fine esercizio
Risconti attivi	50.150	15.409	65.559
Totale ratei e risconti attivi	50.150	15.409	65.559

Le spese di istruttoria dei finanziamenti con durata pluriennale, accesi negli esercizi precedenti, vengono imputati a conto economico proporzionalmente all'ammortamento del mutuo o finanziamento cui si riferiscono.

Anche questa posta ha accolto le variazioni intervenute per effetto delle operazioni di fusione.

Di seguito i valori registrati in sede di riporto di fusione suddivisi per cooperativa incorporata:

Co.p.a.c.a. € 34.488

San Rocco € 5.741

Ortofrutta Grosseto € 52.764.

L'importo dei risconti attivi che superano i cinque anni è di € 19.194.

Oneri finanziari capitalizzati

Non sono stati capitalizzati interessi passivi.

Nota integrativa, passivo e patrimonio netto

Patrimonio netto

Variazioni nelle voci di patrimonio netto

	Valore di inizio esercizio	Destinazione del risultato dell'esercizio precedente		Altre variazioni		Risultato d'esercizio	Valore di fine esercizio
		Attribuzione di dividendi	Altre destinazioni	Incrementi	Decrementi		
Capitale	6.191.339	-	-	1.049.067	724.421		6.515.985
Riserva da soprapprezzo delle azioni	0	-	-	-	-		0
Riserve di rivalutazione	0	-	-	20.560	-		20.560
Riserva legale	0	-	-	-	-		0
Riserve statutarie	320.779	-	-	744.735	-		1.065.514
Altre riserve							
Riserva straordinaria	4.242.480	-	-	817.976	-		5.060.456
Varie altre riserve	43.878	-	-	-	-		43.878
Totale altre riserve	4.286.358	-	-	817.976	-		5.104.334
Riserva per operazioni di copertura dei flussi finanziari attesi	170.256	-	-	-	66.246		104.010
Utili (perdite) portati a nuovo	0	-	-	(600.191)	-		(600.191)
Utile (perdita) dell'esercizio	568.073	72.196	495.877	2.028.072	-	2.028.072	2.028.072
Riserva negativa per azioni proprie in portafoglio	0	-	-	-	-		0
Totale patrimonio netto	11.536.805	72.196	495.877	4.060.219	790.667	2.028.072	14.238.284

Dettaglio delle varie altre riserve

Descrizione	Importo
Fondo Investimenti Futuri	43.878
Totale	43.878

A completamento del paragrafo patrimonio netto si espone un dettaglio della composizione e della movimentazione della riserva straordinaria o facoltativa:

Descrizione	importo	Riporti da fusione	Dest.Utile 31/12/2020	TOTALE
Fondo riserva Contributi Enti Pubblici	181.885	208.344	-	390.229
Fondo di riserva indivisibile L. 904/77	1.329.558	283.620	308.412	1.921.589
Ris. Indiv. L. 904/77 adeg. Valore terreno	2.729.911	-	-	2.729.911
Riserva Rival. L. 266/2005	942	-	-	942
Riserva Rival. Cessione ramo d'azienda Ex Airone	-	15.227	-	15.227
Riserva da conversione Capitale in Euro	184	2.375		2.559
TOTALE	4.242.480	509.565	308.412	5.060.457

Gli importi delle nuove sottoscrizioni di capitale sociale ordinario sono stati di € 390.871 ed il numero delle nuove ammissioni è di 489 di cui n. 327 provenienti da fusioni per un valore di € 321.052; la riduzione del capitale

sociale ordinario è stata di € 137.421 ed il numero dei soci receduti o cancellati è stato di 165 di cui n. 7 provenienti dalle operazioni di fusione per un valore di € 8.673. Il valore del capitale sociale ordinario è inoltre incrementato di € 71.196 a seguito di variazione di capitale sociale di soci ammessi negli anni precedenti.

Il capitale sociale dei soci sovventori è rimasto invariato rispetto all'anno scorso. In questo esercizio è stato versato il capitale sottoscritto dai due soci sovventori ammessi nell'esercizio precedente. Dalle operazioni di fusione sono pervenuti tre nuovi soci per un valore di capitale di € 587.000 che però prima della chiusura dell'esercizio sono stati cancellati a seguito di loro richiesta di recesso.

Di seguito si specificano i nominativi gli importi e le cooperative incorporate di provenienza del valore di capitale sociale ordinario appena menzionato:

Ragione Sociale	Co.p.a.c.a.	Ortofrutta Grosseto	Totale
APOCONERPO SOC. COOP. AGRICOLA	80.000	132.000	212.000
BRIO S.P.A.		25.000	25.000
FONDOSVILUPPO S.P.A.		350.000	350.000
Totale	80.000	507.000	587.000

La cooperativa Apo Conerpo, nel corso dell'esercizio in analisi, ha comunicato la volontà di rinunciare al capitale che a suo tempo aveva versato nella cooperativa Co.p.a.c.a. del valore di € 80.000, per tutti gli altri importi corrispondenti ad € 507.000 è stato concordato con i soci dimissionari un piano di rientro a partire dall'esercizio 2022 per il relativo rimborso.

Le variazioni comprendono anche le elisioni delle quote sociali di Terre dell'Etruria detenute dalle incorporate e viceversa.

Disponibilità e utilizzo del patrimonio netto

Conformemente a quanto disposto sia dall'art. 2514 del c.c. – che ha sostituito ed integrato la precedente previsione recata dall'art. 26 del DLCPS n.1577/47 – sia dallo statuto sociale, tutte le riserve sono indivisibili e non possono, pertanto, essere ripartite tra i soci né durante la vita della società, né all'atto del suo scioglimento. Le dette riserve possono essere utilizzate solo a copertura di perdite ad eccezione di quella di copertura dei flussi finanziari attesi che è sempre indisponibile e destinata solo a quel tipo di operazione. Può essere restituito il capitale, se non eroso dalle perdite e nei termini previsti dallo statuto e dal codice civile, ai soci receduti o cancellati.

	Importo	Origine / natura	Possibilità di utilizzazione
Capitale	6.515.985	Sottoscrizioni	B
Riserva da soprapprezzo delle azioni	0		
Riserve di rivalutazione	20.560	Riserva di utili	B
Riserva legale	0		
Riserve statutarie	1.065.514	Riserva di utili	B
Altre riserve			
Riserva straordinaria	5.060.456	Vedi paragrafo precedente	B
Varie altre riserve	43.878	Vedi paragrafo precedente	B
Totale altre riserve	5.104.334		
Riserva per operazioni di copertura dei flussi finanziari attesi	104.010		
Utili portati a nuovo	(600.191)		
Riserva negativa per azioni proprie in portafoglio	0		

Legenda: A: per aumento di capitale B: per copertura perdite C: per distribuzione ai soci D: per altri vincoli statutarie E: altro

Origine, possibilità di utilizzo e distribuibilità delle varie altre riserve

Descrizione	Importo	Origine / natura	Possibilità di utilizzazioni
Fondo Investimenti Futuri	43.878	Riserva di utili	B
Totale	43.878		

Legenda: A: per aumento di capitale B: per copertura perdite C: per distribuzione ai soci D: per altri vincoli statutari E: altro

Per i motivi enunciati nei paragrafi precedenti non vi sono stati utilizzi di riserve se non per la copertura delle perdite pregresse; le riduzioni di patrimonio sono dovute solo alle restituzioni di capitale sociale ai soci receduti o cancellati.

Variazioni della riserva per operazioni di copertura dei flussi finanziari attesi

	Riserva per operazioni di copertura di flussi finanziari attesi
Valore di inizio esercizio	170.256
Variazioni nell'esercizio	
Decremento per variazione di fair value	(66.246)
Valore di fine esercizio	104.010

Il Patrimonio Netto risulta composto anche dalla Riserva per operazioni di copertura dei flussi finanziari attesi che si origina dalla valutazione mark to market degli strumenti finanziari in essere al 31/12/2021.

Nell'ambito di un'operazione di finanziamento bancario trentennale erogato nel 2014, dalla Banca di Credito Cooperativo di Castagneto Carducci la Società sottoscrisse un contratto derivato Interest Rate Swap (IRS) per la copertura del rischio del tasso d'interesse a cui era indicizzato il finanziamento stesso.

Fondi per rischi e oneri

Il fondo per imposte è costituito, per € 18.657 dall'effetto della fiscalità differita su ammortamenti anticipati effettuati nell'esercizio al 31-08-04; € 31 è un accantonamento di imposte proveniente da una incorporazione del 2008 ed € 23.297 è lo stanziamento della fiscalità differita sulla rivalutazione proveniente dalla ex Ortofrutta Grosseto.

Tra gli altri fondi sono considerate le seguenti poste:

- Fondo promozioni future, che è relativo alla passività potenziale che potrebbe derivare alla cooperativa dalle prossime campagne di commercializzazione dell'olio d'oliva;
- Fondo rischi su partecipazioni, relativo a quote di capitale di società che ad oggi sono in liquidazione con capitale eroso dalle perdite;
- Fondo ripristino ambientale, corrispondente allo scorporo della quota ammortamento inerente i terreni sui quali insistono i fabbricati e che, fino al 31-08-2014, era compresa nel Fondo ammortamento dei fabbricati medesimi, tale fondo è stato istituito nel bilancio al 31/08/2015 in osservanza del principio contabile O.I.C. 16;
- Fondo rischi potenziali, che è stato istituito a copertura di eventuali rischi potenziali futuri;
- Fondo copertura crediti non commerciali proveniente dalla incorporazione della cooperativa Ortofrutta Grosseto per € 16.241.

	Fondo per imposte anche differite	Altri fondi	Totale fondi per rischi e oneri
Valore di inizio esercizio	18.688	1.826.443	1.845.131
Variazioni nell'esercizio			
Accantonamento nell'esercizio	23.297	203.688	226.985
Utilizzo nell'esercizio	1.048	49.326	50.374
Altre variazioni	-	(120.170)	(120.170)
Totale variazioni	22.249	34.192	56.441
Valore di fine esercizio	40.937	1.860.635	1.901.572

La consistenza del fondo per imposte è variata rispetto all'anno precedente incrementandosi di € 23.297 come riporto da fusione dalla cooperativa Ortofrutta Grosseto che aveva acceso tale posta in conseguenza di una rivalutazione di immobile effettuata nell'esercizio 2020 e riducendosi per € 1.048 per effetto dell'ammortamento operato da Terre dell'Etruria sullo stesso valore rivalutato.

I fondi promozioni future e quello di solidarietà ex Terre di Maremma sono rimasti invariati ed ammontano rispettivamente ad € 17.854 e ad € 29.

Il fondo rischi su partecipazioni è stato incrementato di € 67.598 come riporto da fusione della cooperativa Co.p.a. c.a. per € 36.400 e rispettivamente di € 1.198 ed € 30.000 per la svalutazione delle partecipazioni, provenienti dalle operazioni di fusione, nelle società Paleo Maremma S.r.l. e Granai di Toscana. Lo stesso fondo si è invece decrementato come utilizzo a seguito dell'estinzione della società Co.ge.Sa. per € 18.252, per l'abbattimento del capitale sociale di Fin.Pas. a seguito di delibera assembleare per € 29.732 e per la svalutazione della partecipazione nel capitale sociale della cooperativa Ortofrutta Grosseto detenuto dalle altre due cooperative incorporate Co.p.a.c.a. e San Rocco a seguito della delibera assembleare della stessa Ortofrutta che deliberava l'abbattimento di parte del capitale sociale dei soci ordinari a copertura delle perdite per € 1.342

Per il fondo ripristino ambientale la variazione rispetto all'esercizio precedente è da imputare allo scorporo della quota di ammortamento inerente i terreni sui quali insistono i fabbricati che sono pervenuti in questo esercizio per effetto delle operazioni di fusione. Nello specifico la variazione di € 31.718 è da imputare ad immobilizzazioni provenienti dalla cooperativa Co.p.a.c.a. per € 20.000 e dalla cooperativa San Rocco per € 11.718.

In merito al fondo rischi potenziali si evidenzia che il decremento per € 120.170 è da imputare al completo incasso di un credito finanziario che nel corso dello scorso esercizio era stato considerato rischioso. L'incremento di € 88.131 è composto dal riporto da fusione della cooperativa Co.p.a.c.a. per € 7.695 e dall'adeguamento della quota già accantonata a copertura del rischio futuro che potrebbe derivare da un contenzioso con l'INPS di Livorno il quale ha richiesto per gli anni 2015 e 2016 per la sede di Castagneto Carducci (LI) la restituzione della riduzione contributiva relativa alla zona svantaggiata sulle prestazioni lavorative degli operai agricoli. La sentenza di primo grado, conclusasi il 12/01/2021, aveva accolto le valutazioni della cooperativa e respinto quanto sostenuto dall'INPS, per questo nel bilancio 2020 la quota di accantonamento non era stata adeguata. Il 03/07/2021 l'INPS ha comunicato di aver fatto ricorso alla sentenza suddetta. Per questo in questo esercizio abbiamo adeguato il valore del fondo incrementandolo sia per la quota di competenza del 2020 che per quella del 2021.

Trattamento di fine rapporto di lavoro subordinato

Il fondo TFR corrisponde al totale delle singole indennità maturate a favore del personale dipendente operaio al 31/12/2021, al netto di eventuali acconti erogati, ed è pari a quanto si sarebbe dovuto corrispondere ai dipendenti, per la competenza del datore di lavoro, nell'ipotesi di cessazione del rapporto di lavoro in tale data.

	Trattamento di fine rapporto di lavoro subordinato
Valore di inizio esercizio	229.950
Variazioni nell'esercizio	
Accantonamento nell'esercizio	218.132
Utilizzo nell'esercizio	226.574
Totale variazioni	(8.442)
Valore di fine esercizio	221.508

La quota di trattamento di fine rapporto stanziata nel conto economico corrisponde ad € 218.132, di cui € 9.512 costituiscono la quota di incremento del Fondo dovuta alle sole rivalutazioni del coefficiente ISTAT.

Gli utilizzi sono i seguenti:

€ 15.925 al fondo complementare di categoria fondo Previdenza Cooperativa, € 17.157 al fondo Alleata Previdenza, € 42.523 sono stati versati nell'apposito fondo di tesoreria INPS, € 1.013 al fondo Teseo ed € 1.093 al fondo Mediolanum. Sono stati erogati € 130.909 agli operai a tempo determinato e sono stati erogati € 14.234 per un pensionamento e una richiesta di anticipo tfr. Inoltre € 2.097 sono stati versati al fondo di tesoreria inps perché riguardavano il tfr 2020 di un dipendente operaio a tempo indeterminato acquisito con la fusione della cooperativa San Rocco. C'è stato infine l'utilizzo del fondo di € 1.623 per l'imposta sostitutiva IRPEF sulla rivalutazione.

La società superando 50 addetti, dal 1° gennaio 2007, è obbligata, ai sensi del D.L. 252/05 (riforma del TFR) al versamento di questa indennità ai fondi complementari di categoria per i dipendenti che hanno manifestato tale

volontà, mentre per gli altri deve essere versato all'INPS. Per il personale impiegatizio il trattamento di fine rapporto è sempre stato gestito dall'ENPAIA.

Debiti

I debiti sono iscritti al loro valore nominale ad eccezione, come già detto in precedenza, di sette finanziamenti recenti, che sono iscritti e valutati al valore del costo ammortizzato.

Variazioni e scadenza dei debiti

Complessivamente l'indebitamento ha subito un incremento di € 10.934.530, dovuto prevalentemente ai riporti da fusione ed all'aumento dei debiti verso i fornitori. Per le variazioni si rimanda al prospetto successivo.

	Valore di inizio esercizio	Variazione nell'esercizio	Valore di fine esercizio	Quota scadente entro l'esercizio	Quota scadente oltre l'esercizio	Di cui di durata residua superiore a 5 anni
Debiti verso soci per finanziamenti	4.374.616	(158.775)	4.215.841	1.216.736	2.999.105	-
Debiti verso banche	6.871.289	6.430.484	13.301.773	2.198.526	11.103.247	7.072.346
Debiti verso altri finanziatori	475.785	790.906	1.266.691	183.849	1.082.842	701.398
Acconti	136.800	66.084	202.884	202.884	-	-
Debiti verso fornitori	24.387.053	3.079.980	27.467.033	27.467.033	-	-
Debiti tributari	346.806	(95.722)	251.084	251.084	-	-
Debiti verso istituti di previdenza e di sicurezza sociale	542.539	120.287	662.826	662.826	-	-
Altri debiti	3.169.568	722.776	3.892.344	2.345.423	1.546.921	-
Totale debiti	40.304.456	10.956.020	51.260.476	34.528.361	16.732.115	7.773.744

Le principali variazioni di questa voce sono le seguenti:

I debiti v.so gli istituti di credito sono aumentati di € 6.430.484; da sottolineare che in questa voce è aumentata l'esposizione a lungo di € 7.940.417 ed invece è diminuita quella a breve di € 1.509.933. Nel corso dell'esercizio sono stati stipulati cinque nuovi contratti di finanziamento per un valore totale di € 3.900.550, inoltre le poste in analisi si sono movimentate per effetto dei riporti da fusione provenienti dalle cooperative incorporate.

Gli altri finanziatori si incrementano di € 790.906 al cui interno sono presenti sia le restituzioni effettuate durante l'esercizio che un nuovo finanziamento acquisito per effetto dell'incorporazione della cooperativa Ortofrutta Grosseto per un valore residuo al 31/12/2021 di € 885.530.

Il debito verso i fornitori è aumentato di € 3.079.980 di cui 1.563.841 per fatture ricevute, € 1.969.128 per fatture da ricevere ed € 452.989 per note di credito da ricevere. L'aumento del valore delle fatture da ricevere è da imputare al settore cerealicolo che ha risentito, durante l'ultima campagna, di un innalzamento dei prezzi molto forte ed i cui valori sono raddoppiati rispetto alla campagna precedente.

Suddivisione dei debiti per area geografica

I debiti verso soggetti esteri sono di modesta entità e quindi, come già fatto per i crediti, una suddivisione significativa può essere effettuata tra fornitori e soci finanziatori regionali e più dettagliatamente suddivisi tra le quattro province dove opera la cooperativa che sono Livorno, Pisa, Grosseto e Siena, con una quota residuale di debiti nazionali.

L'unico istituto bancario straniero con il quale si intrattengono rapporti di c/c è la Deutsche Bank.

Non sono comunque poste in essere operazioni in valuta diversa dall'euro.

Area geografica	PROVINCIA DI LIVORNO	PROVINCIA DI PISA	PROVINCIA DI GROSSETO	PROVINCIA DI SIENA	TOSCANA	NAZIONALE	ESTERO	Totale
Debiti verso soci per finanziamenti	3.696.868	462.332	55.542	-	-	1.099	-	4.215.841
Debiti verso banche	2.584.162	-	-	-	5.456.888	4.828.659	432.064	13.301.773
Debiti verso altri finanziatori	-	-	-	-	-	1.266.691	-	1.266.691
Acconti	3.250	135.000	328	-	35.889	28.417	-	202.884

v.2.13.0

Terre dell'Etruria Societa' Cooperativa Agricola tra Produttori

Area geografica	PROVINCIA DI LIVORNO	PROVINCIA DI PISA	PROVINCIA DI GROSSETO	PROVINCIA DI SIENA	TOSCANA	NAZIONALE	ESTERO	Totale
Debiti verso fornitori	6.867.296	2.982.619	6.276.903	724.865	2.534.372	8.004.313	76.665	27.467.033
Debiti tributari	-	-	-	-	29.517	221.567	-	251.084
Debiti verso istituti di previdenza e di sicurezza sociale	-	-	-	-	-	662.826	-	662.826
Altri debiti	3.500	30.893	660.346	-	2.998.926	198.679	-	3.892.344
Debiti	13.155.076	3.610.844	6.993.119	724.865	11.055.592	15.212.251	508.729	51.260.476

Debiti assistiti da garanzie reali su beni sociali

Nei debiti verso istituti bancari e verso altri finanziatori ci sono finanziamenti e mutui a medio lungo termine che sono assistiti da garanzie reali sui beni della cooperativa.
 Le garanzie consistono in ipoteche di primo e secondo grado.

	Debiti assistiti da garanzie reali		Debiti non assistiti da garanzie reali	Totale
	Debiti assistiti da ipoteche	Totale debiti assistiti da garanzie reali		
Debiti verso soci per finanziamenti	-	-	4.215.841	4.215.841
Debiti verso banche	6.672.019	6.672.019	6.629.754	13.301.773
Debiti verso altri finanziatori	1.230.530	1.230.530	36.161	1.266.691
Acconti	-	-	202.884	202.884
Debiti verso fornitori	-	-	27.467.033	27.467.033
Debiti tributari	-	-	251.084	251.084
Debiti verso istituti di previdenza e di sicurezza sociale	-	-	662.826	662.826
Altri debiti	-	-	3.892.344	3.892.344
Totale debiti	7.902.549	7.902.549	43.357.927	51.260.476

Finanziamenti effettuati da soci della società

L'importo di cui alla presente voce si riferisce integralmente al prestito effettuato dai soci, previsto dallo statuto sociale e disciplinato da apposito regolamento che prevede prestiti liberi e vincolati.
 Le restituzioni sono effettuabili solo dopo richiesta, che il socio deve inviare informaticamente e, comunque, a partire almeno dal giorno successivo a tale richiesta.

Scadenza	Quota in scadenza
31/12/2022	1.216.736
31/12/2023	2.999.105
Totale	4.215.841

L'importo del prestito ammonta al 31 dicembre 2021 ad € 4.215.841 ed i soci prestatori sono 209. Ai sensi del n. 19-bis dell'art. 2427 del c.c. si evidenzia che, relativamente ai predetti finanziamenti dei soci, non vi sono clausole di postergazione rispetto agli altri creditori. Il tasso di interesse corrisposto ai soci durante l'esercizio è stato dell'1,50% e del 2,30% rispettivamente per i prestiti liberi e per quelli vincolati.

In questo modo non si è superato il tasso massimo erogabile e cioè quello spettante sui Buoni Postali fruttiferi aumentato di 2,5 punti, così come richiesto dall'art. 20 della legge 216/74 per le agevolazioni fiscali.

Gli interessi lordi corrisposti ai soci sono stati di € 85.156 che, al netto delle ritenute fiscali pari ad € 22.141, corrispondono a interessi netti di € 63.015; la ritenuta applicata è del 26%.

L'ultima approvazione del regolamento del prestito sociale è avvenuta in data 24 febbraio 2018.

Per le operazioni di prelevamento è previsto un preavviso di almeno 24 ore e per importi superiori ad euro 10.000 il preavviso deve essere di almeno 5 giorni. Il preavviso deve essere notificato compilando l'apposito form "prenota il prelievo" presente nell'area soci/prestito sociale all'interno del sito web della cooperativa all'indirizzo www.terretruria.it. I prelevamenti dai conti vincolati devono essere approvati dal Presidente all'uopo delegato dal consiglio di amministrazione.

Con delibera del Consiglio di amministrazione del 06/09/2021, a partire dal 01/01/2022 il tasso di interesse corrisposto ai soci per i prestiti liberi sarà del 1% ed il tasso corrisposto per i prestiti vincolati sarà del 1,5%.
Si forniscono di seguito i dati informativi relativi agli indici di attenzione ed ai limiti previsti dai suddetti regolamenti e dalla sezione V del Provvedimento Recante Disposizioni per la Raccolta del Risparmio dei Soggetti diversi dalle Banche, emanato dalla Banca d'Italia in data 08/11/2016.

LIVELLO DI LIQUIDITA'	
Finanziamento da soci al 31/12/2021	4.215.841
Clienti contrattualizzati con pagamento a 60 gg.	8.066.007
Dieci per cento delle rimanenze di cereali, ortofrutta e olio	435.782
Disponibilità liquide	2.185.919
Totale livello di liquidità	10.687.708
30% del prestito sociale	1.264.752
Eccedenza di liquidità	9.422.956

INDICE DI STRUTTURA	
Patrimonio + Debiti a Medio/Lungo Termine	30.970.399
Attivo Immobilizzato	27.989.035
Indice di struttura pari ad 1	1,11

Un indice di struttura finanziaria minore di 1 evidenzia situazioni di non perfetto equilibrio finanziario, dovuto alla mancanza di correlazione temporale tra le fonti di finanziamento e gli impieghi della società. Trattasi di uno sfasamento temporaneo tra l'indebitamento a breve e quello a lungo. Tale indice è confermato anche nel bilancio consolidato.

Ratei e risconti passivi

In questa voce sono presenti ratei passivi per costi futuri di competenza dell'esercizio; gli importi più significativi sono il rateo della quattordicesima mensilità ed i relativi contributi per € 100.832; gli interessi passivi posticipati su finanziamenti e mutui che ammontano ad € 24.628.

I risconti passivi si riferiscono a fitti attivi anticipati per € 33.093 oltre alle quote residuali dei contributi in conto investimenti per € 918.317, riconosciuti alla cooperativa sulla realizzazione o ristrutturazione di immobilizzazioni materiali. Quest'ultimo valore ogni anno viene ridotto della quota, contabilizzata tra gli altri ricavi, proporzionale agli ammortamenti dei cespiti oggetto del beneficio.

Nel corso dell'esercizio la voce dei Risconti passivi è stata movimentata anche per effetto dei riporti da fusione, di seguito una specifica degli importi suddivisi per cooperativa incorporata

Risconti Passivi	Importo	
Airone	-	
Co.p.a.c.a.	9.489,00	Contributi in conto impianti
San Rocco	46.144,00	Contributi in conto impianti
Ortofrutta Grosseto	146.300,00	Fitti attivi anticipati
Totale	201.933,00	

	Valore di inizio esercizio	Variazione nell'esercizio	Valore di fine esercizio
Ratei passivi	123.014	11.713	134.727
Risconti passivi	976.315	(24.905)	951.410
Totale ratei e risconti passivi	1.099.329	(13.192)	1.086.137

Nota integrativa, conto economico

COSTI E RICAVI

Il conto economico espone i costi ed i ricavi dell'esercizio al netto di resi, sconti e premi.

I ricavi per vendite di altri beni e servizi sono riconosciuti al momento del trasferimento della proprietà, che normalmente si identifica con la consegna o la spedizione dei beni o della ultimazione del servizio.

I ricavi di natura finanziaria vengono riconosciuti in base alla competenza temporale.

I componenti positivi e negativi sono esposti in bilancio secondo il principio di competenza e prudenza, con rilevazione dei relativi ratei e risconti.

IMPOSTE SUL REDDITO DELL'ESERCIZIO

Le imposte sono accantonate secondo il principio di competenza e rappresentano pertanto:

- gli accantonamenti per imposte liquidate o da liquidare per l'esercizio, determinate secondo le aliquote e le norme vigenti;
- l'ammontare delle imposte differite o pagate anticipatamente in relazione a differenze temporanee sorte o annullate nell'esercizio.

La società è soggetta al regime fiscale delle cooperative ed in particolare alla Legge n. 311 del 30 dicembre 2004 ed alle altre norme specifiche in materia di cooperative a mutualità prevalente.

Valore della produzione

Per analizzare gli scostamenti dei volumi si espone di seguito un prospetto riepilogativo dei ricavi confrontati con lo scorso bilancio:

Ricavi vendite e prestazioni	31/12/21	31/12/20	variazione
Ricavi vendite A.1.a	32.276.851	31.774.210	502.641
Ricavi prestazioni A.1.a	2.054.460	1.987.906	66.554
Ricavi vendite e prestazioni A.1.b	31.531.355	25.535.307	5.996.048
Vendite e prestazioni	65.862.666	59.297.423	6.565.243
Incrementi interni	-	-	-
Contributi in c.to esercizio	623.793	288.768	335.025
Altri ricavi	2.091.330	851.629	1.239.701
TOTALE VALORE DELLA PRODUZIONE	68.577.789	60.437.820	8.139.969

Suddivisione dei ricavi delle vendite e delle prestazioni per categoria di attività

I settori in cui opera la cooperativa sono sempre quelli degli scorsi anni per cui le categorie dei ricavi possono identificarsi con le sei macroaree di attività svolte dalla cooperativa:

- commerciale
- cerealicola
- olearia
- ortofrutticola
- vitivinicola
- residuale

Categoria di attività	Valore esercizio corrente
commerciale	32.299.807
cerealicola	14.800.394
olearia	5.321.546

v.2.13.0

Terre dell'Etruria Societa' Cooperativa Agricola tra Produttori

Categoria di attività	Valore esercizio corrente
ortofrutticola	11.807.305
vitivinicola	815.552
residuale	818.062
Totale	65.862.666

Suddivisione dei ricavi delle vendite e delle prestazioni per area geografica

Come ogni anno si elencano i volumi di vendite suddivisi per centri aziendali corrispondenti alle varie località dove la cooperativa svolge la propria attività.

Area geografica	Valore esercizio corrente
Braccagni	4.162.211
cascina	3.797.443
casino terra	2.173.540
chianni	1.704.014
cura nuova	1.298.267
donoratico	8.962.057
gallina	232.944
granaione	99.702
grillo	1.079.630
grosseto	5.858.973
Il Cristo	1.634.111
magliano	1.839.033
marsiliana	3.978.190
metato	1.494.657
montepulciano	18.370
montiano	873.779
Ortofrutta Albinia	14.000
Polverosa	1.111.281
residuale	113.787
riparbella	173.301
rosignano	3.123.220
san martino	407.553
sdriscia	1.763.460
sgrillozzo	1.600.024
terzi	403.674
Toscana	468.776
venturina	12.846.187
vignale	4.630.482
Totale	65.862.666

Costi della produzione

Come fatto per le vendite si riporta una tabella con i valori dei due bilanci a confronto con le variazioni rispetto allo scorso esercizio:

v.2.13.0

Terre dell'Etruria Societa' Cooperativa Agricola tra Produttori

Costi per materie prime sussidiarie e merci	31/12/2021	31/12/20	variazione
-) Costi per materie prime,sussidiarie e di consumo di cui alla lettera B.6.a	26.705.513	22.265.934	4.439.579
-) Costi per materie prime,sussidiarie e di consumo di cui alla lettera B.6.b	26.079.998	26.549.902	-469.904
Materie Prime, Sussidiarie e Merci	52.785.511	48.815.836	3.969.675
Servizi	4.323.489	3.905.333	418.156
Godimento beni di terzi	118.226	121.639	-3.413
Salari e stipendi	4.925.977	4.555.015	370.962
Oneri sociali	907.832	852.996	54.836
Trattamento di fine rapporto	218.132	190.533	27.599
Altri costi del personale	156.328	88.905	67.423
Ammortamento Immobilizzazioni Immateriali	65.612	56.775	8.837
Ammortamento Immobilizzazioni Materiali	1.722.904	1.186.730	536.174
Svalutazione crediti compresi nell'attivo circolante	121.055	605.637	-484.582
Variazione delle rimanenze	-435.357	-1.611.417	1.176.060
Accantonamento rischi potenziali	80.436	120.170	-39.734
Oneri diversi di gestione	844.865	405.802	439.063
TOTALE COSTO DELLA PRODUZIONE	65.835.010	59.293.954	6.541.056

Proventi e oneri finanziari

Tra i proventi ed oneri finanziari sono presenti proventi da partecipazioni, proventi finanziari derivanti dalla liquidità dei conti correnti bancari e da interessi commerciali attivi.

Composizione dei proventi da partecipazione

I dividendi sono rilevati nel momento in cui, in conseguenza della delibera assunta dall'assemblea dei soci della società partecipata di distribuire l'utile o eventualmente le riserve, sorge il diritto alla riscossione da parte della società partecipante.

Sono stati realizzati nell'esercizio proventi per dividendi e remunerazioni di capitale derivanti da partecipazioni in altre imprese.

Il valore dei proventi di € 84.523 risulta essere composto per € 80.000 dal dividendo erogato dall'impresa collegata Montalbano Agricola alimentare S.p.A. in seguito alla destinazione dell'utile conseguito con il bilancio chiuso al 30/06/2020, la restante parte risulta così suddivisa:

Società	Importo
Bcc Castagneto	1.843
Altri	322
Progeo	456
Cpr System	1.733
Conase	169
Totale	4.523

Ripartizione degli interessi e altri oneri finanziari per tipologia di debiti

Gli oneri finanziari sono inerenti a debiti di natura commerciale ed a debiti di natura finanziaria, quali i finanziamenti da soci, scoperti di c/c, debiti a breve, medio e lungo termine contratti con istituti bancari ed altri finanziatori.

	Interessi e altri oneri finanziari
Debiti verso banche	255.236
Altri	137.248
Totale	392.484

Rettifiche di valore di attività e passività finanziarie

In questo paragrafo sono evidenziate le seguenti operazioni:

- abbattimento capitale sociale di Fin.Pas. a seguito di delibera assembleare per € 17.093;
 - svalutazione della partecipazione nella società Paleo Maremma S.r.l. proveniente dai riporti di fusione della cooperativa San Rocco per € 1.198;
 - svalutazione della partecipazione nella società Granai di Toscana proveniente dai riporti da fusione delle cooperative San Rocco e Co.p.a.c.a. per € 30.000;
 - svalutazione della partecipazione di Terre dell'Etruria nella incorporata Co.p.a.c.a. a seguito abbattimento capitale sociale per copertura delle perdite per € 897;
 - riporto da fusione della cooperativa Ortofrutta Grosseto per € 3.
- Totale della voce in analisi € 49.191.

Imposte sul reddito d'esercizio, correnti, differite e anticipate

Le imposte correnti sono state calcolate seguendo le regole ed i criteri previsti per le aziende cooperative e che operano nel settore agricolo-commerciale ed ammontano ad € 264.915 per IRES ed € 96.226 per IRAP.

In questo esercizio sono presenti differenze rilevanti ai fini della fiscalità differita per € 23.298 provenienti dalla cooperativa incorporata Ortofrutta Grosseto, decurtati della quota di competenza dell'esercizio per € 346 di IRES e € 703 di IRAP, che sommate all'importo iniziale di € 18.657 portano il saldo del fondo ad € 40.906.

Prosegue il reversal delle imposte anticipate calcolate sull'ammortamento dell'avviamento; il totale delle imposte anticipate risultante nell'attivo dello scorso esercizio è di € 1.877 e viene stornato a costi per quote costanti alla voce imposte anticipate, seguendo il metodo indicato nella Nota Integrativa dell'esercizio al 31/08/2015; la posta si riduce, in questo esercizio di € 1.127.

Le imposte differite e anticipate sono così dettagliate:

Descrizione	Euro
Reversal imposte anticipate su recupero ammortamento avviamento anticipato	1.127
Reversal imposte differite su rivalutazione immobiliare ex Ortofrutta Grosseto	-1.049
Totale	78

Nota integrativa, altre informazioni

Dati sull'occupazione

I dati occupazionali medi registrano una riduzione di una unità tra gli impiegati per effetto di pensionamenti durante il corso dell'esercizio ed un incremento di dodici unità nel personale operaio.

L'aumento registrato in quest'ultima categoria è dovuto per buona parte al settore ortofrutticolo in seguito al notevole incremento di attività nell'unità locale di Braccagni comune di Roccastrada (GR).

	Numero medio
Quadri	1
Impiegati	39
Operai	133
Totale Dipendenti	173

Il costo del lavoro si è incrementato proporzionalmente agli aumenti suddetti.

Compensi, anticipazioni e crediti concessi ad amministratori e sindaci e impegni assunti per loro conto

I compensi spettanti agli amministratori sono quelli stabiliti alla loro nomina, mentre quelli spettanti ai sindaci sono quelli stabiliti dall'assemblea di approvazione del bilancio precedente in data 21/06/2019.

	Amministratori	Sindaci
Compensi	24.314	25.168

A ciascun amministratore viene corrisposto un compenso lordo di € 80,00 ogni volta che partecipa ad una seduta del consiglio di amministrazione.

I compensi per i componenti del collegio sindacale sono: € 7.000,00 annui per il presidente del collegio e 5.000,00 annui ciascuno, per i membri effettivi. I compensi sono lordi e vengono aumentati della contribuzione alle casse degli ordini professionali.

Nel valore indicato per i sindaci sono compresi anche i compensi al collegio sindacale della cooperativa Ortofrutta Grosseto che è stato liquidato da Terre dell'Etruria successivamente al perfezionamento del progetto di fusione per un importo di € 7.488.

Compensi al revisore legale o società di revisione

Ai sensi di quanto richiesto dal punto 16-bis dell'art. 2427 del c.c. si espongono i compensi in misura fissa, deliberati dall'assemblea del 21 giugno 2019, spettanti alla società di revisione UHY Bompani s.r.l. La stessa società ha ricevuto l'incarico, in tale data, per lo svolgimento, oltre che della revisione contabile e del parere sul bilancio ex art. 2409 ter lettere b e c del C.C., anche delle verifiche periodiche ex Art. 2409 ter lettera a dello stesso C.C.

In data 1 novembre 2020 si è concretizzata l'incorporazione della UHY Bompani s.r.l. in Crowe AS Spa che ha variato denominazione in Crowe Bompani SpA, Sede legale Via Leone XIII,14 - 20145 Milano, Codice fiscale / Partita IVA: 01414060200, pertanto l'incarico prosegue con la nuova società fino alla scadenza.

	Valore
Revisione legale dei conti annuali	16.360
Altri servizi di verifica svolti	2.280
Totale corrispettivi spettanti al revisore legale o alla società di revisione	18.640

Il valore del costo a bilancio per € 20.690 comprende il 10% aggiuntivo di spese ed un differenziale sulla revisione al bilancio del 31/12/2020 per € 186.

Informazioni sulle operazioni con parti correlate

Le operazioni intrattenute con le parti correlate e società collegate, sono operazioni commerciali e sono state concluse a normali condizioni di mercato.

Informazioni sui fatti di rilievo avvenuti dopo la chiusura dell'esercizio

Per quanto concerne le informazioni di questo paragrafo e quelle inerenti i riflessi dell'emergenza sanitaria COVID-19, si rimanda a quanto contenuto nella relazione sulla gestione.

Informazioni relative agli strumenti finanziari derivati ex art. 2427-bis del Codice Civile

Gli unici strumenti finanziari presenti nello stato patrimoniale sono di copertura, pertanto non si sono rilevate rettifiche inerenti questa voce.

Informazioni relative alle cooperative

Informazioni ex art. 2513 del Codice Civile

MUTUALITA' PREVALENTE

Attestazione dimostrativa della prevalenza ai sensi degli artt. 2512 e 2513 del codice civile.

La cooperativa è iscritta nell'Albo nazionale delle società cooperative al n° A128619, come prescritto dall'art. 2512 u.c. del codice civile.

La cooperativa attua nei confronti dei propri soci uno scambio mutualistico plurimo come di seguito specificato:

- ai sensi del summenzionato articolo, comma 1, numero 1 del codice civile, viene realizzato uno scambio mutualistico con i soci ponendo in essere con gli stessi transazioni commerciali aventi per oggetto sia la cessione di beni (sementi, anticrittogamici, concimi, mangimi, ecc.) sia le prestazioni di servizi (trasporto prodotti conferiti, molitura, essiccazione, ecc.) di cui alla voce A.1.a del dettaglio del valore della produzione precedentemente esposto nella presente nota integrativa;

- sempre ai sensi dell'art. 2512, comma 1, numero 3 del codice civile, la cooperativa realizza un altro scambio mutualistico con i soci ponendo in essere con gli stessi transazioni commerciali aventi per oggetto il conferimento di beni (prodotti cerealicoli, ortofruttili, olio di oliva, uva, ecc.) da parte dei soci medesimi di cui alla voce B.6.a del dettaglio dei costi di produzione precedentemente esposto nella presente nota integrativa.

Entrambe le attività sono contemplate dallo statuto sociale all'art. 4 lettere a) e b). Come previsto dall'art. 2513 c. c., 2° comma, la prevalenza è documentata facendo riferimento alla media ponderata delle due attività di cui sopra e per quanto riguarda l'attività agricola oggetto del secondo tipo di scambio mutualistico, la prevalenza dei prodotti ceduti dai soci è calcolata sul valore dei conferimenti stessi, come citato nel terzo comma dell'articolo in questione.

Al fine specifico della suddivisione dei ricavi nei confronti dei soci (art. 2512 c.c., comma 1, numeri 1) e dei conferimenti da parte degli stessi (art. 2512 c.c., comma 1 numero 3), si è provveduto ad attribuire ai clienti ed ai fornitori la categoria di socio e non socio; sulla base di questa distinzione si è suddivisa l'attività svolta nei confronti degli uni e degli altri separatamente per quanto previsto dai suddetti numeri 1 e 3, in modo da renderla omogenea e permettere una visualizzazione immediata del rispetto di entrambi i criteri suddetti. Si è ritenuto necessario distinguere i ricavi delle vendite dei mezzi tecnici dalle vendite dei prodotti conferiti perché mentre i primi rappresentano un dato sul quale misurare la mutualità prevalente della cooperativa, i secondi debbono invece essere esclusi, essendo la prevalenza della mutualità dell'attività di conferimento di prodotti agricoli misurata sulla base degli acquisti anziché delle vendite.

Per la stessa ragione, è stato necessario operare una distinzione dei costi per materie prime e merci tra quelli dei prodotti agricoli conferiti e quelli relativi alle altre attività in quanto i primi rappresentano un parametro utile per la misurazione della mutualità prevalente, gli altri devono essere esclusi, essendo la prevalenza di quell'attività calcolata sulle vendite. Tra gli scambi mutualistici, c'è anche quello tipico delle cooperative di lavoro, ai sensi dell'art. 2512, comma 1, numero 2 del codice civile, pertanto la media ponderata della prevalenza, tiene conto anche di questo scambio mutualistico.

Prospetto di calcolo:

Prospetto di calcolo:			

v.2.13.0

Terre dell'Etruria Societa' Cooperativa Agricola tra Produttori

Tipo di scambio mutualistico	Attività nei confronti dei soci	Attività nei confronti dei non soci	Totale
-) Ricavi delle vendite e prestazioni di cui alla lettera A.1.a	16.900.320	17.430.991	34.331.311
-) Costi per materie prime,sussidiarie e di consumo di cui alla lettera B.6.a	22.570.369	4.135.144	26.705.513
-) Costi per il personale di cui alla lettera B.9	3.283.691	2.924.578	6.208.269
TOTALE	42.754.380	24.490.713	67.245.093
Media Ponderata	-	-	-
Attività svolta nei confronti dei soci	-	42.754.380	63,58%
Totale attività mutualistica	-	67.245.093	-

Informazioni ex art. 2545-sexies del Codice Civile

Non sono stati deliberati ed erogati ristorni ai soci di cui al presente articolo.

In questa sezione si espongono le informazioni richieste dai regolamenti che normano le Organizzazioni di Produttori per il settore cerealicolo.

Si ricorda che la cooperativa, con decreto dirigenziale della Regione Toscana n. 11193 del 28 luglio 2017, ha ottenuto il riconoscimento per diventare Sezione Organizzazione di produttori per il settore "Cereali" e per il settore "Altri Prodotti – Proteoleaginose" ai sensi del Reg. (UE) n. 1308/2013 e dell'articolo 7 del DM n. 387 del 3 febbraio 2016, codice identificativo IT/CER/011.

Attualmente non sono previsti da parte della Regione Toscana regimi di aiuto per le OP del settore cereali.

Si espone il prospetto di calcolo della VPC relativa al periodo **01/01/2021 – 31/12/2021**.

Essendo Terre dell'Etruria riconosciuta come "Sezione Organizzazione di produttori per il settore "Cereali" e per il settore "Altri Prodotti – Proteoleaginose" ai sensi del Reg. (UE) n. 1308/2013 e dell'articolo 7 del DM n. 387 del 3 febbraio 2016, il calcolo della VPC è stato eseguito individuando le quantità conferite dai soci aderenti alla sezione OP Cereali e Altri prodotti – Proteoleaginose e valorizzandole al prezzo medio derivante dal rapporto tra valore dei ricavi e le quantità vendute per i prodotti oggetto del riconoscimento, nel periodo considerato.

SETTORE "CEREALI"		RICAVI			CONFERIMENTO DA SOCI OP	
PRODOTTO	CODICE	QUANTITA'	VALORE	PREZZO MEDIO	QUANTITA'	TOTALE VPC
-----	-----	TN	€	€/TN	TN	€
AVENA	NC 1004	335,5180	88.026,70	262,3606	57,2630	15.023,56
G.DURO	NC 1001 11 00	24.605,7510	9.080.118,23	369,0242	5.502,4150	2.030.524,29
G.TENERO	NC ex 1001 90 00	5.518,4780	1.492.242,76	270,4084	91,2720	24.680,72
MAIS	NC 1005 90 00	235,8270	68.889,07	292,1170	253,8540	74.155,07
ORZO	NC 1003	1.091,1340	262.244,95	240,3417	57,1180	13.727,84
-----	-----	31.786,7080	10.991.521,71	-	5.961,9220	2.158.111,48
-----	-----	-----	-----	-----	-----	-----
SETTORE "ALTRI PRODOTTI-PROTEOLEAGINOSE"		RICAVI			CONFERIMENTO DA SOCI OP	
PRODOTTO	-----	QUANTITA'	VALORE	PREZZO MEDIO	QUANTITA'	TOTALE VPC
		TN	€	€/TN	TN	€
FAVINO	NC ex 0713 50 00	471,0820	183.547,69	389,6300	93,3600	36.375,86
GIRASOLE	NC 1206 00 91	4.476,7100	2.704.864,31	604,2081	1.076,0550	650.161,15
-----	-----	4.947,7920	2.888.412,00	-	1.169,4150	686.537,01

v.2.13.0

Terre dell'Etruria Societa' Cooperativa Agricola tra Produttori

ALTRI PRODOTTI	NO VPC	2.162,47	866.363,57	-	-	-
TOTALE RICAVI						
VENDITA PRDOTTI CEREALICOLI			14.746.297,28	-	-	2.844.648,49
PROSPETTO DI CONGUAGLIO CON I DATI DI BILANCIO 2021						
Servizio Essiccazione Mais	NO VPC	-	16.129,15			
Servizio Stoccaggio	NO VPC	-	20.074,44			
Altri Servizi Collegati attività cerealicola	NO VPC	-	17.893,59			
Totale Ricavi Attività Cerealicola	Bilancio 2021	-	14.800.394,46			

Si prosegue esponendo le informazioni richieste dai regolamenti che normano le Organizzazioni di Prodotto per il settore ortofrutticolo.

Si ricorda che la cooperativa, con decreto dirigenziale della Regione Toscana n. 6166 del 18 dicembre 2014, ha ottenuto il riconoscimento per diventare Organizzazione di Produttori Ortofrutticoli denominata TERRE dell'ETRURIA Società Cooperativa Agricola, con il codice identificativo IT 548. Resta escluso il pomodoro da industria per il quale la cooperativa aderisce alla AOP nazionale APO CONERPO.

Il piano operativo ai sensi del Reg. UE n. 1308/2013 del Parlamento e del Consiglio - Reg. UE Atto delegato n. 2017/891 della Commissione, è stato approvato, con decreto dirigenziale della Regione Toscana, n. 18096 in data 06/11/20. Il fondo di esercizio ai sensi del reg. UE 1308/2013 è stato costituito interamente dalla OP, anche per l'intera misura 1 "Pianificazione della produzione, compresi gli investimenti in immobilizzazioni materiali", per quota parte della misura 2 "Miglioramento o mantenimento della qualità dei prodotti, freschi o trasformati, compresi gli investimenti in immobilizzazioni" e per l'intera misura 7 "Azioni Ambientali", sviluppate per conto degli associati.

A tale scopo è stato aperto un conto corrente bancario dedicato presso la Banca di Credito Cooperativo di Castagneto Carducci, filiale di Donoratico (LI) dal quale sono transitati e, successivamente rendicontati, tutti quanti i pagamenti afferenti il P.O..

Nel piano operativo si dichiara una PLV di € 8.202.139,82 ed un valore della produzione commercializzata corrispondente ad € 5.532.204,16; questi dati sono entrambi riferiti al periodo 01/01/18 - 31/12/18.

La liquidazione finale del piano operativo da parte di Artea è avvenuta in data 12/08/2021 € 253.084,60 come da decreto Artea 1510/2021. Tale contributo, rispettando i criteri degli esercizi precedenti, sono contabilizzati, con il metodo della cassa e della data di emissione del decreto da parte dell'ente erogatore ARTEA, durante il corso dell'esercizio al 31/12/2021 come da prospetto successivo.

L'importo delle azioni rendicontate per conto dei soci è stato liquidato loro antecedentemente al 15 febbraio 2021. Il numero dei soci iscritti all'OP al 31/12/2021 è 107.

Nel prospetto seguente si elencano le azioni e le misure realizzate con il piano operativo annualità 2020:

Obiettivi della Strategia Nazionale	Misure - Allegati VII e VIII Reg. UE n. 543/2011	Voce di Spesa	Spese per prestazioni e forniture	Spese per personale tecnico	totale spese	Importo Erogato	Contabilizzazione
Incrementare il valore commerciale dei prodotti	3.1. Incremento del valore commerciale dei prodotti e miglioramento della commercializzazione, compresi gli investimenti in immobilizzazioni materiali	Acquisto o miglioramento di impianti di condizionamento, stoccaggio, lavorazione e trasformazione (Bins)	23.600,00	-	23.600,00	11.800,00	Contributo su acquisto immobilizzazioni
	3.1. Incremento del valore commerciale dei prodotti e miglioramento	Acquisto di macchine, attrezzature e					

v.2.13.0

Terre dell'Etruria Societa' Cooperativa Agricola tra Produttori

Incrementare il valore commerciale dei prodotti	della commercializzazione, compresi gli investimenti in immobilizzazioni materiali	contenitori per la gestione dei flussi di magazzino (Macchina peso prezzatrice)	31.000,00	-	31.000,00	15.500,00	Contributo in conto esercizio
Incrementare il valore commerciale dei prodotti	3.1. Incremento del valore commerciale dei prodotti e miglioramento della commercializzazione, compresi gli investimenti in immobilizzazioni materiali	Acquisto di macchine, attrezzature e contenitori per la gestione dei flussi di magazzino (Carrello Transpallet)	13.500,00	-	13.500,00	6.750,00	Contributo su acquisto immobilizzazioni
Incrementare il valore commerciale dei prodotti	3.1. Incremento del valore commerciale dei prodotti e miglioramento della commercializzazione, compresi gli investimenti in immobilizzazioni materiali	Acquisto di software per il monitoraggio delle fasi di commercializzazione, anche ai fini della tracciabilità /rintracciabilità dei prodotti	14.000,00	-	14.000,00	7.000,00	Contributo su acquisto immobilizzazioni
Incrementare il valore commerciale dei prodotti	3.1. Incremento del valore commerciale dei prodotti e miglioramento della commercializzazione, compresi gli investimenti in immobilizzazioni materiali	Acquisto di hardware per il monitoraggio delle fasi di commercializzazione, anche ai fini della tracciabilità /rintracciabilità dei prodotti	4.500,00	-	4.500,00	2.250,00	Contributo su acquisto immobilizzazioni
Promuovere l'immissione sul mercato della produzione dei soci	3.2. Promozione dei prodotti, freschi o trasformati, e attività di comunicazione	Realizzazione di materiale promozionale	12.990,00	-	12.990,00	6.495,00	Contributo in conto esercizio
Promuovere l'immissione sul mercato della produzione dei soci	3.2. Promozione dei prodotti, freschi o trasformati, e attività di comunicazione	Servizi di consulenza per la progettazione e realizzazione di siti web dell'OP e applicazioni connesse (Realizzazione sito web)	3.500,00	-	3.500,00	1.750,00	Contributo su acquisto immobilizzazioni
Assicurare l'adeguamento della produzione alla domanda in termini qualitativi e quantitativi	1. Pianificazione della produzione, compresi gli investimenti in immobilizzazioni materiali	Materiale plastico di copertura per serre a tunnel e tunnel	7.080,00	-	7.080,00	3.540,00	Debito V.so soci
Assicurare l'adeguamento della produzione alla domanda in termini qualitativi e quantitativi	2. Miglioramento o mantenimento della qualità dei prodotti, freschi o trasformati, compresi gli investimenti in immobilizzazioni materiali	Spese specifiche per il controllo del rispetto delle norme di cui al titolo II del regolamento di esecuzione (UE) n. 543/2011, della normativa fitosanitaria e dei tenori massimi di residui (analisi di laboratorio)	8.114,80	-	8.114,80	4.057,40	Contributo in conto esercizio
Assicurare l'adeguamento della produzione alla	2. Miglioramento o mantenimento della qualità dei prodotti,						

v.2.13.0

Terre dell'Etruria Societa' Cooperativa Agricola tra Produttori

domanda in termini qualitativi e quantitativi	freschi o trasformati, compresi gli investimenti in immobilizzazioni materiali	Tecnico responsabile del controllo delle produzioni in campo	-	140.000,00	140.000,00	70.000,00	Contributo in conto esercizio
Assicurare l'adeguamento della produzione alla domanda in termini qualitativi e quantitativi	2. Miglioramento o mantenimento della qualità dei prodotti, freschi o trasformati, compresi gli investimenti in immobilizzazioni materiali	Tecnico responsabile del controllo dei campioni di merce in entrata	-	49.000,00	49.000,00	24.500,00	Contributo in conto esercizio
Assicurare l'adeguamento della produzione alla domanda in termini qualitativi e quantitativi	2. Miglioramento o mantenimento della qualità dei prodotti, freschi o trasformati, compresi gli investimenti in immobilizzazioni materiali	ali gocciolanti ad utilizzo non ripetuto	37.010,00	-	37.010,00	18.505,00	Debito V.so soci
Prevenzione e gestione delle crisi	6. Azioni di prevenzione e gestione delle crisi elencate all'articolo 33, paragrafo 3, primo comma, del regolamento (UE) n. 1308/2013	distribuzione gratuita a opere di beneficenza o enti caritativi	24.997,30	-	24.997,30	24.997,30 €	Contributo in conto esercizio
Promuovere la conoscenza e sviluppare il potenziale umano	4. Ricerca e produzione per fini sperimentali, compresi gli investimenti in immobilizzazioni materiali	Spese specifiche per le produzioni sperimentali e ricerca	-	1.000,00	1.000,00	500,00	Contributo in conto esercizio
Promuovere la conoscenza e sviluppare il potenziale umano	4. Ricerca e produzione per fini sperimentali, compresi gli investimenti in immobilizzazioni materiali	Servizi di consulenza per la progettazione e realizzazione dell'attività di ricerca e sperimentazione	11.200,00	-	11.200,00	5.600,00	Contributo in conto esercizio
Salvaguardia, tutela e miglioramento della qualità dell'ambiente	7. Azioni ambientali di cui all'articolo 33 (5), del regolamento (UE) n 1308 /2013, inclusi gli investimenti in beni materiali	Messa a dimora di piantine orticole innestate su piede resistente ad avversità biotiche e abiotiche	90.000,00	-	90.000,00	45.000,00	Debito V.so soci
-----	Totale investimenti	-----	281.492,10	190.000,00	471.492,10	-	-----
-----	Spese generali	-----	-	-	9.679,80	4.839,90	Contributo in conto esercizio
-----	Totale Programma Operativo	-----	-	-	481.171,90	253.084,60	-----

Misura 6. per i prodotti ritirati dal mercato destinati alla distribuzione gratuita, ci atteniamo quanto previsto dalla norma: "il valore della produzione commercializzata include il valore dei prodotti ritirati con destinazione distribuzione gratuita ed il relativo valore è calcolato su la base del prezzo medio degli stessi prodotti commercializzati dall'organizzazione di produttori nel medesimo periodo" rif.art. 22 comma 4 del reg. delegato UE 2017/891.

Rit/nr	Prodotti	ddt	data	kg	Prezzo medio vendita €/kg	Totale €
1	Cipolle	194/dO1	11/01/21	3.476	0,40	1.390,40
1	Cavolfiore	194/dO1	11/01/21	3.304	0,90	2.973,60
2	Cipolle	1181/dO1	22/02/21	3.027	0,40	1.210,80
3	Cipolle	1559/dO1	08/03/21	2.224	0,40	889,60

v.2.13.0

Terre dell'Etruria Societa' Cooperativa Agricola tra Produttori

4	Cipolle	2239/dO1	29/03/21	3.176	0,40	1.270,40
5	Meloni	4701/dO1	21/06/21	4.172	0,70	2.920,40
5	Zucchini	4701/dO1	21/06/21	1.725	1,40	2.415,00
5	Zucchini	4701/dO1	21/06/21	811	1,40	1.135,40
6	Meloni	4930/dO1	28/06/21	5.563	0,70	3.894,10
6	Zucchini	4930/dO1	28/06/21	1.700	1,40	2.380,00
7	Meloni	5131/dO1	05/07/21	3.924	0,70	2.746,80
8	Meloni	5780/dO1	26/07/21	3.478	0,70	2.434,60
9	Angurie	7002/dO1	06/09/21	1.304	0,30	391,20
9	Cipolle	7002/dO1	06/09/21	836	0,40	334,40
9	Meloni	7002/dO1	06/09/21	1.564	0,70	1.094,80
10	Cipolle	7304/dO1	20/09/21	1.667	0,40	666,80
10	Meloni	7304/dO1	20/09/21	3.393	0,70	2.375,10
11	Cipolle	7454/dO1	27/09/21	1.650	0,40	660,00
11	Meloni	7454/dO1	27/09/21	1.569	0,70	1.098,30
12	Cipolle	8671/Do1	08/11/21	2.824	0,40	1.129,60
			Totale	51.387		33.411,30

Alla luce della normativa vigente, si espone il prospetto di calcolo della VPC relativa al periodo 01/01/2021 – 31/12/2021. Valore delle vendite dei prodotti freschi, fatturate direttamente dalla OP compresi nei ricavi dell'attività ortofrutticola di bilancio:

Totale Vendite Prodotti Commercializzati dalla OP (VPC) dal 01/01/21 al 31/12/21		
Prodotti	Peso Kg	Imponibile
(0702000000) Pomodori. freschi o refrigerati	470.066,15	365.038,04
(0703100000) Cipolle e scalogni	445320,56	300480,58
(0703900000) Porri e altri ortaggi agliacei	130.692,44	195.202,57
(0704100090) Cavolfiori	218.002,03	225.326,81
(0704901000) Cavoli bianchi e cavoli rossi	49.507,28	29.520,48
(0704909000) Altri prodotti commestibili del genere Brassica	167.738,70	164.626,04
(0705290000) Altre Cicorie	12.066,82	15.275,77
(0707000500) Cetrioli	21.793,91	21.034,14
(0708900000) Altri legumi	131.066,75	116.053,10

v.2.13.0

Terre dell'Etruria Societa' Cooperativa Agricola tra Produttori

(0709200000) Asparagi	17.168,79	67.272,90
(0709300000) Melanzane	30.777,91	26.667,28
(0709601000) Peperoni	98.373,01	133.941,37
(0709700000) Spinaci, tertagonie	186.385,32	240.804,25
(0709910000) Carciofi	265.297,62	552.788,58
(0709931000) Zucchine	202.245,96	323.170,48
(0709939000) Zucca (invernale)	201.421,85	126.727,97
(0709992000) Bietola da costa e Cardi	210.071,16	220.198,87
(0709995000) Finocchi	42.828,99	47.327,02
(0807110000) Cocomeri	877.443,82	287.931,84
(0807190000) Altri meloni	1.819.648,38	1.296.025,50
(0809400000) Prugne e prugneole	3.162,10	6.318,36
Totale Prodotti VPC	5.601.079,55	4.761.731,95

Si espone altresì un prospetto di conguaglio tra i dati di bilancio ed il valore della VPC considerata:
 Ricavi attività ortofrutticola:

Valore dei prodotti ortofrutticoli acquistati da terzi o da soci non aderenti all'OP (no VPC)	3.638.694,00
Valore vendita alla Filiale Toscana e Sapori soci OP - Cipolle e Scalogni	109.997,31
Valore vendita alla Filiale Toscana e Sapori Acquisti (no VPC) - Cipolle e Scalogni	17.515,41
Valore vendita alla Filiale Toscana e Sapori - Patate	45.210,30
Valore Pomodoro da industria e Patate	2.550.724,94
Valore Prodotti non previsti nel VPC	630.198,11
Valore riporto da fusione incorporata Ortofrutta Grosseto	40.373,82
Totale ricavi gestione Ortofrutta (bilancio 2021)	11.794.445,84

A corredo di questa analisi si espone anche il conteggio di calcolo della Prevalenza al 31-12-21 relativo al settore ortofrutticolo:

Tipo di scambio mutualistico	Attività nei confronti dei soci	Attività nei confronti dei non soci	Totale	Media
-) Costi per materie prime, sussidiarie e di consumo di cui alla lettera B.6.a	6.274.453	1.892.021	8.166.474,00	76,83%

Informazioni ex art. 1, comma 125, della legge 4 agosto 2017 n. 124

Elenco contributi e sovvenzioni ricevute da amministrazioni pubbliche durante l'esercizio da:

Terre dell'Etruria soc. Coop. Agricola tra Produttori

v.2.13.0

Terre dell'Etruria Societa' Cooperativa Agricola tra Produttori

C.F. e P.I. 00724260492

Ente Erogatore	Sovvenzione	Data di incasso	Importo	di cui Contributi in c.to Esercizio	di cui Contributi in c.to Impianti	di cui Azioni svolte dalla OP per conto degli associati
A.R.T.E.A Toscana	16. - Sostegno a progetti pilota e di cooperazione PIF - FA 3b	23/02/21	24.120,00	24.120,00	-	-
A.R.T.E.A Toscana	Sostegno alla produzione (PAC) Regolamento CE 1782 /03	21/04/21	5.453,80	5.453,80	-	-
A.R.T.E.A Toscana	Sostegno alla produzione (PAC) Regolamento CE 1782 /03	04/06/21	3.000,00	3.000,00	-	-
A.R.T.E.A Toscana	Sostegno alla produzione (PAC) Regolamento CE 1782 /03	17/06/21	6.500,13	6.500,13	-	-
A.R.T.E.A Toscana	DEFER Calamità Naturali DD RT 21089 /18	15/07/21	573,36	573,36	-	-
A.R.T.E.A Toscana	Sostegno alla produzione (PAC) Regolamento CE 1782 /03	11/10/21	533,07	533,07	-	-
A.R.T.E.A Toscana	Sostegno alla produzione (PAC) Regolamento CE 1782 /03	12/10/21	569,44	569,44	-	-
A.R.T.E.A Toscana	Sostegno alla produzione (PAC) Regolamento CE 1782 /03	30/11/21	34.568,76	34.568,76	-	-
A.R.T.E.A Toscana	Programma Operativo ortofrutta R.1182/07-1580/07-1234/08	18/08/21	253.084,60	156.489,60	29.550,00	67.045,00
A.R.T.E.A Toscana	13.2 - Camp 2021 - Inde.compensative zone soggette a vincoli per nature diverse da zone montante	24/11/21	4.066,07	4.066,07	-	-
A.G.E.A.	Contributo quarta e prima gamma evoluta d.l. 149 09/11/20	12/05/21	6.890,34	6.890,34	-	-
INPS	Esonero Straordinario dal versamento dei contributi previdenziali ed assistenziali ai sensi art. 16 e 16 bis D.L. n. 137 del 28/10/20 conv. Legge n. 176 del 18/12 /20	competenza 2021	258.165,00	258.165,00	-	-

v.2.13.0

Terre dell'Etruria Societa' Cooperativa Agricola tra Produttori

Gestore Servizi Energetici	Incentivo alla produzione di energia con impianti fotovoltaici	Pagamenti mensili Totale Esercizio	121.141,13	121.141,13	-	-
-----	TOTALE		718.665,70	622.070,70	29.550,00	67.045,00

Altre sovvenzioni Ricevute dalla Cooperativa

Ente erogatore	AIUTI DI STATO	Data Concessione	Elemento di aiuto
Banca del Mezzogiorno MedioCredito Centrale S.p.A.	COVID-19 - Sezione 3.1 della Comunicazione della Commissione del 19.03.2020 C(2020) 1863 final e successive modifiche (Garanzia)	31/01/2021	17.883
Banca del Mezzogiorno MedioCredito Centrale S.p.A.	COVID-19 - Sezione 3.2 della Comunicazione della Commissione del 19.03.2020 C(2020) 1863 final e successive modifiche (Garanzia)	31/01/2021	500.000
Banca del Mezzogiorno MedioCredito Centrale S.p.A.	Reg. UE 1407/2013 de minimis generale (Garanzia)	26/01/2021	45.842
Foncoop	Piano Formativo RI.SO.R.SA: Riciclo SOstenibile e Recupero degli Scarti Agro-alimentari (contributo in conto interessi)	05/08/2021	30.000
SACE S.P.A.	COVID-19 - Sezione 3.1 della Comunicazione della Commissione del 19.03.2020 C(2020) 1863 final e successive modifiche (Garanzia)	30/09/2021	115.141
SACE S.P.A.	COVID-19 - Sezione 3.2 della Comunicazione della Commissione del 19.03.2020 C(2020) 1863 final e successive modifiche (Garanzia)	30/09/2021	2.000.000

Proposta di destinazione degli utili o di copertura delle perdite

La formazione dell'utile di esercizio 2021 proviene per quasi 1,5 milioni di euro da operazioni straordinarie tra le quali l'incorporazione di quattro cooperative; quest'ultima, tra locazioni attive e plusvalenze da alienazioni di beni strumentali ormai usciti dal ciclo produttivo, ha apportato un beneficio di oltre 1,1 milioni di euro.

Si propone ai soci di approvare il bilancio al 31-12-21 destinando l'utile di € 2.028.071,54 come segue:

€ 60.842,15 corrispondente alla percentuale del 3%, al Fondo Mutualistico ai sensi della Legge 59/92;

€ 608.421,46 al fondo di riserva legale indivisibile pari al 30% dell'utile stesso;

€ 89.517,39 ai soci sovventori pari all'1% del capitale versato dagli stessi, quale remunerazione delle azioni di partecipazione, a cui si aggiunge un ulteriore 1,5% a titolo di spettanze non versate nel corso dei 7 anni precedenti, come previsto dell'art. 30 dello Statuto sociale.

€ 68.033,22 ai soci sovventori per la rivalutazione gratuita ai sensi dell'art. 7, L.59/92 relativa al 2021.

La parte che residua pari ad € 1.201.257,32 viene destinata al Fondo di Riserva indivisibile ai sensi dell'art. 12 Legge 904/77.

Si propone inoltre ai soci di destinare l'utile dell'esercizio precedente, riportato dalla incorporazione della cooperativa San Rocco per € 144.757,71 al Fondo di Riserva indivisibile ai sensi dell'art. 12 Legge 904/77 e di coprire altresì le perdite degli esercizi precedenti provenienti dalle incorporazioni delle cooperative Airone Green Center e Co.pa.ca, rispettivamente di € 158.028,62 ed € 586.920,37, utilizzando sempre il suddetto Fondo di Riserva indivisibile ai sensi dell'art. 12 Legge 904/77.

Nota integrativa, parte finale

Sulla base delle indicazioni del Documento OIC 4 punto 5, nel presente paragrafo si espongono:
 -per le incorporate Airone Green center, Co.p.a.c.a. San Rocco e Ortofrutta Grosseto gli importi della situazione di apertura alla data dell'1 gennaio 2021 (retrodatazione degli effetti contabili della fusione)

	CO.P.A.C.A. SOC. COOP. AGRICOLA	SAN ROCCO SOC. COOP. AGRICOLA	AIRONE GREEN CENTER SOC. COOP. AGRICOLA	ORTOFRUTTA GROSSETO SOC.AGRICOLA
Stato patrimoniale				
Attivo	01/01/2021	01/01/2021	01/01/2021	01/01/2021
A) Crediti verso soci per versamenti ancora dovuti	-	-	275	47.591
B) Immobilizzazioni				
I - Immobilizzazioni immateriali	569	960	991	9.004
II - Immobilizzazioni materiali	846.336	1.455.188	244	5.357.718
III - Immobilizzazioni finanziarie	54.393	373.428	291.964	20.674
Totale immobilizzazioni (B)	901.298	1.829.576	293.199	5.387.396
C) Attivo circolante				
I - Rimanenze	-	-	-	-
II - Crediti				
esigibili entro l'esercizio successivo	348.827	657.629	42.031	139.434
esigibili oltre l'esercizio successivo	-	-	-	-
Totale crediti	348.827	657.629	42.031	139.434
IV - Disponibilità liquide	41.275	260.926	72	28.624
Totale attivo circolante (C)	390.102	918.555	42.103	168.058
D) Ratei e risconti	34.488	9.105	-	19.579
Totale attivo	1.325.888	2.757.236	335.577	5.622.624
Passivo				
A) Patrimonio netto				
I - Capitale	115.995	160.375	1.100	940.189
III - Riserva Di Rivalutazione	-	20.560	15.227	-
IV - Riserva legale	-	521.660	40.265	354.575
V - Riserve statutarie	-	141.943	-	-
VI - Altre riserve	-	217.566	146.557	541.313
VIII - Utili (perdite) portati a nuovo	-	-	23.117	1.072.588
IX - Utile (perdita) dell'esercizio	586.920	149.235	134.912	15.474
Totale patrimonio netto	470.925	1.211.339	45.120	748.015
B) Fondi per rischi e oneri	7.695	-	-	23.778
C) TRATTAMENTO FINE RAPPORTO LAVORO SUBORDINATO	-	-	-	-
D) Debiti				
esigibili entro l'esercizio successivo	679.629	931.678	290.457	756.366
esigibili oltre l'esercizio successivo	1.100.000	567.195	-	4.074.141

v.2.13.0

Terre dell'Etruria Societa' Cooperativa Agricola tra Produttori

Totale debiti	1.779.629	1.498.873	290.457	4.830.507
E) Ratei e risconti	9.489	47.024	-	20.324
Totale passivo	1.325.888	2.757.236	335.577	5.622.624

si espongono ancora in colonne affiancate:

- per l'incorporante Terre dell'Etruria soc. coop. tra Produttori Agricoli gli importi del bilancio del precedente esercizio;

-per le incorporate Airone Green Center, Co.p.a.c.a. e San Rocco gli importi della situazioni contabili a saldi aperti per il periodo dall'1 gennaio 2021 (decorrenza degli effetti contabili della fusione) al 4 febbraio 2021 (data di effetto giuridico della fusione stessa corrispondente all'ultima iscrizione prevista dall'art. 2504 codice civile), per l'incorporata Ortofrutta Grosseto gli importi della situazione a saldi aperti per il periodo dall'1 gennaio 2021 (decorrenza degli effetti contabili della fusione) al 2 dicembre 2021 (data di effetto giuridico della fusione stessa corrispondente all'ultima iscrizione prevista dall'art. 2504 codice civile). Essendo i saldi delle incorporate aperti il risultato di periodo non comprende scritture di rettifica e di chiusura quali la rilevazione delle rimanenze, degli ammortamenti, ecc.

	Airone Green Center 01/01/21- 04/02 /21	San Rocco 01/01/21- 04/02 /21	Co.p.a.c.a. 01/01/21- 04/02 /2021	Ortofrutta Grosseto 01/01 /21- 02/12/21	Terre dell'Etruria 31/12/2020
STATO PATRIMONIALE ATTIVO	332.038	2.601.936	1.284.372	5.629.284	55.015.671
A) Crediti verso soci per versamenti ancora dovuti	275	-	-	310	853.088
Crediti verso soci già richiamati	275	-	-	310	853.088
Crediti verso soci non ancora richiamati	-	-	-	-	-
B) Immobilizzazioni	293.122	1.748.253	937.698	5.369.256	19.745.350
I. Immateriali	991	960	569	9.004	212.824
1) Costi di impianto e di ampliamento	-	-	-	-	-
2) Costi di ricerca, di sviluppo e di pubblicità	-	-	-	-	-
3) Diritti di brevetto industriale e di utilizzo di opere dell'ingegno	991	-	569	9.004	115.483
4) Concessioni, licenze, marchi e diritti simili	-	-	-	-	776
5) Avviamento	-	-	-	-	-
7) Altre	-	960	-	-	96.565
II. Materiali	244	1.371.864	846.336	5.346.238	15.542.909
1) Terreni e fabbricati	-	1.181.163	729.359	4.343.020	13.134.036
2) Impianti e macchinario	-	185.338	29.488	934.455	1.064.082
3) Attrezzature industriali e commerciali	-	3.227	55.965	30.381	602.208
4) Altri beni	244	2.137	31.524	38.382	437.451
5) Immobilizzazioni in corso e acconti	-	-	-	-	305.132
III. Finanziarie	291.886	375.428	90.793	14.015	3.989.617
1) Partecipazioni in:	291.687	373.036	89.980	13.409	3.626.281
a) imprese controllate	288.380	-	-	-	-
b) imprese collegate	-	-	-	-	2.323.000
c) imprese controllanti	-	-	-	-	-
d-bis) altre imprese	3.307	373.036	89.980	13.409	1.303.281
2) Crediti	200	2.392	813	606	193.080

v.2.13.0

Terre dell'Etruria Societa' Cooperativa Agricola tra Produttori

a) verso imprese controllate	-	-	-	-	-
b) verso imprese collegate	-	-	-	-	-
c) verso imprese controllanti	-	-	-	-	-
d-bis) verso altri	200	2.392	813	606	193.080
- entro 12 mesi	-	-	-	-	-
- oltre 12 mesi	200	2.392	813	606	193.080
4) strumenti finanziari derivati attivi	-	-	-	-	170.256
C) Attivo circolante	38.641	847.942	312.186	247.184	34.367.083
I. Rimanenze	-	-	-	-	15.155.723
1) Materie prime, sussidiarie e di consumo	-	-	-	-	-
2) Prodotti in corso di lavorazione e semilavorati	-	-	-	-	-
3) Lavori in corso su ordinazione	-	-	-	-	-
4) Prodotti finiti e merci	-	-	-	-	15.155.723
5) Acconti	-	-	-	-	-
II. Crediti	38.597	837.796	305.199	159.278	18.100.031
1) verso clienti	35.430	834.841	294.262	136.047	17.946.861
- entro 12 mesi	35.430	834.841	294.262	136.047	17.946.861
- oltre 12 mesi	-	-	-	-	-
2) verso imprese controllate	-	-	-	-	-
3) verso imprese collegate	-	-	-	-	-
4) verso controllanti	-	-	-	-	-
5-bis) crediti tributari	1.410	408	10.937	6.990	30.924
- entro 12 mesi	1.410	408	10.937	6.990	30.924
- oltre 12 mesi	-	-	-	-	-
5-ter) Imposte anticipate	-	-	-	-	1.877
- entro 12 mesi	-	-	-	-	1.877
- oltre 12 mesi	-	-	-	-	-
5-quater) verso altri	1.757	2.547	-	16.241	120.369
- entro 12 mesi	1.757	2.547	-	16.241	120.369
- oltre 12 mesi	-	-	-	-	-
III. Attività finanziarie che non costituiscono immobilizzazioni	-	-	-	-	-
IV. Disponibilità liquide	44	10.146	6.987	87.906	1.111.329
1) Depositi bancari e postali	44	10.058	6.779	87.768	1.045.106
2) Assegni	-	-	-	-	20.578
3) Denaro e valori in cassa	-	88	208	138	45.645
D) Ratei e risconti attivi	-	5.741	34.488	12.534	50.150
STATO PATRIMONIALE PASSIVO	332.038	2.601.936	1.284.372	5.629.284	55.015.671
A) Patrimonio netto	44.965	1.304.208	- 478.330	1.128.629	11.536.805
I. Capitale	1.100	160.375	115.995	700.979	6.191.339
II. Riserva da sovrapprezzo delle azioni	-	-	-	-	-
III. Riserva di rivalutazione	-	20.560	-	-	-
IV. Riserva legale	-	-	-	-	-
V. Riserve statutarie	45.807	528.506	-	-	320.779

v.2.13.0

Terre dell'Etruria Societa' Cooperativa Agricola tra Produttori

VI. Altre riserve, distintamente indicate:	156.242	352.661	-	661	4.286.358
Riserva straordinaria	156.242	352.661	-	661	4.242.480
Varie altre riserve	-	-	-	-	43.878
VII - Riserva per operazioni di copertura dei flussi finanziari attesi	-	-	-	-	170.256
VIII. Utili (perdite) portati a nuovo	- 158.029	149.235	- 586.920	-	-
IX. Utile (perdita) dell'esercizio	- 156	92.870	- 7.405	426.989	568.073
B) Fondi per rischi e oneri	-	-	44.096	39.538	1.845.131
1) Fondo per trattamento di quiescenza e obblighi simili	-	-	-	-	-
2) Fondo per imposte, anche differite	-	-	-	23.297	18.688
3) Strumenti finanziari derivati passivi	-	-	-	-	-
4) Altri	-	-	44.096	16.241	1.826.443
C) Trattamento fine rapporto di lavoro subordinato	-	-	-	-	229.950
D) Debiti	287.073	1.251.584	1.709.117	4.314.817	40.304.456
1) Obbligazioni non convertibili	-	-	-	-	-
2) Obbligazioni convertibili	-	-	-	-	-
3) Debiti verso soci per finanziamenti	-	26.022	49.747	-	4.374.616
- entro 12 mesi	-	26.022	1.072	-	1.241.645
- oltre 12 mesi	-	-	48.675	-	3.132.971
4) Debiti verso banche	182.292	823.582	1.100.000	3.129.818	6.871.289
- entro 12 mesi	182.292	823.582	-	3.129.818	3.708.459
- oltre 12 mesi	-	-	1.100.000	-	3.162.830
5) Debiti verso altri finanziatori	-	-	-	921.691	475.785
- entro 12 mesi	-	-	-	921.691	180.785
- oltre 12 mesi	-	-	-	-	295.000
6) Acconti	-	-	-	-	136.800
- entro 12 mesi	-	-	-	-	136.800
- oltre 12 mesi	-	-	-	-	-
7) Debiti verso fornitori	51.309	270.536	475.133	187.917	24.387.053
- entro 12 mesi	51.309	270.536	475.133	187.917	24.387.053
- oltre 12 mesi	-	-	-	-	-
8) Debiti rappresentati da titoli di credito	-	-	-	-	-
9) Debiti verso imprese controllate	-	-	-	-	-
10) Debiti verso imprese collegate	-	-	-	-	-
11) Debiti verso controllanti	-	-	-	-	-
12) Debiti tributari	2.840	49.891	2.892	19.832	346.806
- entro 12 mesi	2.840	49.891	2.892	19.832	346.806
- oltre 12 mesi	-	-	-	-	-
13) Debiti verso istituti di previdenza e sicurezza sociale	38.085	7.215	-	15.532	542.539
- entro 12 mesi	38.085	7.215	-	15.532	542.539
- oltre 12 mesi	-	-	-	-	-

v.2.13.0

Terre dell'Etruria Societa' Cooperativa Agricola tra Produttori

14) Altri debiti	12.548	74.337	81.345	40.028	3.169.568
- entro 12 mesi	12.548	74.337	81.345	40.028	1.546.405
- oltre 12 mesi	-	-	-	-	1.623.163
E) Ratei e risconti	-	46.144	9.489	146.300	1.099.329
CONTO ECONOMICO	Airone Green Center 01/01/21-03/02/21	San Rocco 01/01/21-03/02/21	Co.p.a.c.a. 01/01/21-03/02 /2021	Ortofrutta Grosseto 01/01/21-01/12/21	Terre dell'Etruria 31/12/2020
A) Valore della produzione	1	127.476	1.735	1.090.167	60.437.820
1) Ricavi delle vendite e delle prestazioni	-	-	259	464.758	59.297.423
2) Variazione rimanenze prodotti in corso di lavor., semilavorati e finiti	-	-	-	-	-
3) Variazione dei lavori in corso su ordinazione	-	-	-	-	-
4) Incrementi di immobilizzazioni per lavori interni	-	-	-	-	-
5) Altri ricavi e proventi:	1	127.476	1.476	625.409	1.140.397
- Vari	1	127.476	1.476	585.342	851.629
- Contributi in conto esercizio	-	-	-	40.068	288.768
B) Costi della produzione	157	26.009	8.781	616.622	59.293.954
6) Acquisti materie prime, sussidiarie, di consumo e di merci	-	-	-	346.840	48.815.836
7) Spese per prestazioni di servizi	80	4.934	7.282	121.156	3.905.333
8) Spese per godimento di beni di terzi	-	-	-	-	121.639
9) Costi del personale	-	12	-	92.563	5.687.449
a) Salari, stipendi	-	-	-	75.697	4.555.015
b) Oneri sociali	-	-	-	14.063	852.996
c) Trattamento Fine Rapporto	-	-	-	-	190.533
d) Trattamento di quiescenza e simili	-	-	-	-	-
e) Altri costi	-	12	-	2.803	88.905
10) Ammortamenti e svalutazioni	-	-	-	-	1.849.142
a) Ammortamento delle immobilizzazioni immateriali	-	-	-	-	56.775
b) Ammortamento delle immobilizzazioni materiali	-	-	-	-	1.186.730
c) Altre svalutazioni delle immobilizzazioni	-	-	-	-	-
d) Svalutazione cred. del circol. e delle disponibilità liquide	-	-	-	-	605.637
11) Variazioni rimanenze materie prime, sussid., di consumo e merci	-	-	-	-	- 1.611.417
12) Accantonamenti per rischi	-	-	-	-	-
13) Altri accantonamenti	-	-	-	-	120.170
14) Oneri diversi di gestione	77	21.063	1.499	56.063	405.802
Differenza tra Valore e Costo della Produzione	- 156	101.467	- 7.046	473.545	1.143.866

v.2.13.0

Terre dell'Etruria Societa' Cooperativa Agricola tra Produttori

C) Proventi e oneri finanziari	-	-	8.597	-	359	-	46.553	-	272.175
15) Proventi da partecipazioni	-	-	-	-	-	-	-	-	4.700
- Imprese Controllate	-	-	-	-	-	-	-	-	-
- Imprese Collegate	-	-	-	-	-	-	-	-	-
- Altri	-	-	-	-	-	-	-	-	4.700
16) Altri proventi finanziari	-	-	-	-	-	-	-	-	3.146
a) da crediti iscritti nelle immobilizzazioni	-	-	-	-	-	-	-	-	-
b) da titoli iscritti nelle immobilizzazioni	-	-	-	-	-	-	-	-	-
c) da titoli iscritti nell'attivo circolante	-	-	-	-	-	-	-	-	-
d) proventi finanziari diversi dai precedenti:	-	-	-	-	-	-	-	-	3.146
- da imprese controllate	-	-	-	-	-	-	-	-	-
- da imprese collegate	-	-	-	-	-	-	-	-	-
- da imprese controllanti	-	-	-	-	-	-	-	-	-
- altri proventi finanziari	-	-	-	-	-	-	-	-	3.146
17) Interessi e altri oneri finanziari:	-	-	8.597	-	359	-	46.553	-	280.021
- da imprese controllate	-	-	-	-	-	-	-	-	-
- da imprese collegate	-	-	-	-	-	-	-	-	-
- da imprese controllanti	-	-	-	-	-	-	-	-	-
- da imprese consociate	-	-	-	-	-	-	-	-	-
- altri	-	-	8.597	-	359	-	46.553	-	280.021
17-bis) Utili e perdite su cambi	-	-	-	-	-	-	-	-	-
D) Rettifiche di valore di attività finanziarie	-	-	-	-	-	-	3	-	5.738
18) Rivalutazioni	-	-	-	-	-	-	-	-	-
19) Svalutazioni	-	-	-	-	-	-	3	-	5.738
a) di partecipazioni	-	-	-	-	-	-	3	-	5.738
con il metodo del patrimonio netto	-	-	-	-	-	-	3	-	5.738
altre	-	-	-	-	-	-	-	-	-
b) di immobilizzazioni finanziarie	-	-	-	-	-	-	-	-	-
c) di titoli iscritti nell'attivo circolante	-	-	-	-	-	-	-	-	-
Risultato prima delle imposte	-	156	92.870	-	7.405	-	426.989	-	865.953
20) Imposte sul reddito dell'esercizio	-	-	-	-	-	-	-	-	297.880
a) Imposte correnti	-	-	-	-	-	-	-	-	296.753
b) Imposte differite	-	-	-	-	-	-	-	-	-
c) Imposte anticipate	-	-	-	-	-	-	-	-	1.127
Utile (Perdita) dell'esercizio	-	156	92.870	-	7.405	-	426.989	-	568.073

Dichiarazione di conformità del bilancio

Si attesta che tutte le operazioni poste in essere direttamente o indirettamente dalla società risultano nelle scritture contabili.

Il presente bilancio è conforme a legge.

Per Il Consiglio di Amministrazione
(Carlotti Massimo)

Il presente documento informatico è conforme a quello trascritto e sottoscritto sui libri sociali della cooperativa. Il documento informatico in formato xbrl contenente lo stato patrimoniale, il conto economico, la nota integrativa ed il rendiconto finanziario è conforme al corrispondente documento originale depositato presso la società.

Il sottoscritto Pecchia Fabrizio ai sensi dell'art. 31 comma 2-quinquies della Legge 340/2000, dichiara che il presente documento e' conforme all'originale depositato presso la società.



TERRE DELL'ETRURIA Società Cooperativa Agricola tra Produttori
Sede in Castagneto Carducci, via del Casone Ugolino n. 2, Fraz. Donoratico (LI)

Capitale sociale sottoscritto	€ 6.515.984,65
Capitale sociale versato	€ 6.470.017,27

C.F. – P.I. e numero di iscrizione al R.I. di Livorno: 00724260492

Repertorio Economico Amministrativo: 71957

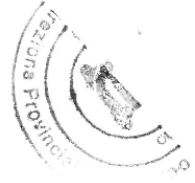
Iscritta all'albo nazionale delle cooperative
a mutualità prevalente al n° A128619

VERBALE ASSEMBLEA DEI SOCI DELEGATI IN SECONDA CONVOCAZIONE.

L'anno duemilaventidue e questo di diciotto del mese di giugno alle ore 10,00, si è riunita presso la sede sociale di Castagneto Carducci, Fraz. di Donoratico (LI), via del Casone Ugolino 2, ed in videoconferenza utilizzando la piattaforma googlemeet, come previsto dall'articolo 43 dello statuto sociale l'assemblea dei soci delegati, in seconda convocazione per discutere e deliberare sul seguente ordine del giorno:

1. Esame e approvazione del Bilancio consuntivo al 31/12/2021 con relativi allegati;
2. Esame ed approvazione del Bilancio consolidato al 31/12/2021 con relativi allegati;
3. Ratifica deliberazioni OP di settore;
4. Rinnovo componenti del consiglio di amministrazione e determinazione compensi;
5. Collegio sindacale: nomina componenti effettivi e supplenti, nomina Presidente e determinazione compensi;
6. Conferimento incarico alla società di revisione;
7. Varie ed eventuali.

Alle ore 10.05 sono presenti di persona presso la sede sociale 74 soci delegati, mentre sono collegati in videoconferenza dalle proprie abitazioni n. 2 soci delegati su complessivi 90 aventi





diritto. Tra questi sono presenti personalmente i consiglieri di amministrazione sigg.ri Carlotti Massimo, Bellucci Primo, Caloni Ferdinando, Fulceri Sergio, Garofani Fabio, Manetti Stefano, Marretti Adio Assunto, Meini Alessandro, Micca Pietro, Nucci Rossano, Piccioni Moreno, Scuderi Francesco, Mazzacurati Giuseppe, Lancioni Graziano, Fornai Claudio e Micheletti Maurizio. Sono altresì presenti personalmente i seguenti consiglieri di amministrazione che intervengono anche come delegati portavoce, nominati nelle assemblee separate che hanno preceduto questa seduta: i sigg.ri: Frosini Umberto per la sezione soci di Rosignano, Forconi Stefano per la sez. soci di Venturina, Marconi Paolo per la sez. soci Vignale – Cura Nuova, Cerone Donatello per la sez. soci della Val di Cecina e Gambicorti Massimiliano per la sezione soci di Chianni. Dei delegati presenti presso la sede sociale fanno parte anche gli altri portavoce nominati nelle assemblee separate che hanno preceduto questa seduta, nello specifico i sigg.ri: Elter Francesco per la sez. soci di Arena Metato e Cascina, Bellini Marcello per la sez. soci di Grosseto Costa, Così Claudio per la sez. soci di Grosseto Monte e Granchi Fausto per la sez. soci di Donoratico.

Sono presenti di persona, per conto dei soci sovventori, CoopFond SpA e Credit Agricole, rispettivamente i sigg.ri Gamberini Simone e Frediani Filippo. E' altresì presente presso la sede sociale il Presidente di Legacoop Toscana Roberto Negrini anche per conto del socio sovventore CCCP Centro Cooperativo Consulenza e Partecipazione Soc. Coop. A R.L.

E' presente di persona presso la sede sociale, per il collegio sindacale, il rag. Gori Gianni.

E' presente di persona per conto della società di revisione Crowe Bompani Spa sig.ra dr.ssa Burchi Miriam.

Sono presenti di persona i seguenti ospiti: sigg.ri Maretti Cristian Presidente Legacoop Agroalimentare, Banchi Fabrizio, Presidente di Unione Amiatina società cooperativa, Zannoni Stella, Assessora Turismo e Sviluppo Economico Comune di Campiglia Marittima, Scarpellini Sandra, Sindaca Comune di Castagneto Carducci, Pagni Cinzia Presidente Confederazione Italiana





Agricoltori Etruria, Cavallini Mauro Direttore Confederazione Italiana Agricoltori Etruria, Neri Marco Presidente Confagricoltura Toscana, Ivan Ferrucci Responsabile dipartimento servizi di Legacoop Toscana, Patrizio Mecacci del dipartimento agricoltura di Legacoop Toscana, Sara Guidelli Direttore Legacoop Agroalimentare Nazionale e Fabrizio Filippi Presidente Coldiretti Toscana. Partecipa all'assemblea in presenza anche il dr. Bandettini Lorenzo.

Sono invece collegati in videoconferenza i seguenti invitati: Enrico Rabazzi Direttore Confederazione Italiana Agricoltori di Grosseto, Paolo Rossi Direttore Confagricoltura Pisa-Livorno-Grosseto, Paganelli Cesare e Calugi Mirko rispettivamente Presidente e direttore di Cooperative Montalbano Olio & Vino Soc. Coop., Strada Marco Direttore Montalbano Agricola Alimentare SpA, Trama Gianluigi di ViviToscano, Piccini Sandro Presidente di Olivicoltori Toscani Associati, Berti Stefano Presidente Distretto Rurale Val di Cecina, Cresti Giampiero Direttore consorzio Olio Toscano, Dora Iacobelli di CoopFond, Valerio Palmieri Direttore della cooperativa Produttori Agricoli Pieve di Santa Luce e Rossi Enzo componente dei consigli di amministrazione di Conserve Italia e Asport.

Prende la parola Cupelli Francesca e propone quale presidente dell'assemblea il dr. Mecacci Patrizio; l'assemblea approva all'unanimità. Prende quindi la parola il dr. Mecacci Patrizio che constatata la regolarità della convocazione e la validità della seduta, propone la nomina del segretario nella persona del sig. Cappelli Riccardo, dipendente della cooperativa e socio delegato; la proposta viene approvata all'unanimità.

Espletate queste formalità il presidente dell'assemblea Mecacci ringrazia tutti gli intervenuti, illustra l'ordine del giorno e, passando all'esame del primo punto, cede la parola a Cappelli Riccardo per la lettura del bilancio di esercizio al 31/12/2021 con i relativi allegati. Sempre Cappelli, su richiesta del presidente e, come previsto al punto 2 dell'o.d.g., dà lettura anche del bilancio consolidato, chiuso sempre al 31/12/2021, tra Terre dell'Etruria, la controllata G. Boscaglia s.r.l. e le collegate

del





Montalbano Agricola Alimentare Toscana S.p.a., Toscana & Sapori Società Consortile a.r.l. e Co.Agri Agricola Alimentare s.r.l., anch'esso completo di allegati. Durante la lettura e commento ai suddetti documenti, Cappelli, come già fatto nelle assemblee parziali, precisa più volte che il risultato di bilancio, la struttura patrimoniale e finanziaria della cooperativa, sono fortemente influenzati dalle poste contabili derivanti dalle operazioni di fusione concluse nel corso dell'esercizio. Al termine di questa esposizione viene data la parola al presidente del consiglio di amministrazione Carlotti Massimo che dà lettura delle relazioni sulla gestione. Mecacci cede ora la parola al presidente del collegio sindacale rag. Gori Gianni per la lettura delle relazioni del Collegio Sindacale. Viene data ora la parola al manager della società di revisione Crowe Bompani spa dr. Burchi Miriam per la lettura della relazione della società di revisione redatta appunto dalla stessa società Crowe Bompani spa.

Terminata la lettura dei documenti, visto che nessuno chiede delucidazioni in merito, il presidente dell'assemblea Mecacci pone all'approvazione della stessa, il bilancio di esercizio al 31 dicembre 2021, la relazione sulla gestione e la destinazione dell'utile proposta dal consiglio di amministrazione. L'assemblea, con voto palese per alzata di mano, approva, all'unanimità dei delegati portavoce, il bilancio consuntivo al 31/12/2021, la relazione sulla gestione e la destinazione dell'utile di esercizio come segue:

€ 60.842,15 corrispondente alla percentuale del 3%, al Fondo Mutualistico ai sensi della Legge 59/92;

€ 608.421,46 al fondo di riserva legale indivisibile pari al 30% dell'utile stesso;

€ 89.517,39 ai soci sovventori pari all'1% del capitale versato dagli stessi, quale remunerazione delle azioni di partecipazione, a cui si aggiunge un ulteriore 1,5% a titolo di spettanze non versate nel corso dei 7 anni precedenti, come previsto dell'art. 30 dello Statuto sociale, si propone inoltre di





erogare un ulteriore 1,9% ai soci sovventori come rivalutazione gratuita ai sensi dell'art. 7, L.59/92
relativa al 2021 per un totale pari ad € 68.033,22.

La parte che residua pari ad € 1.201.257,32 viene destinata al Fondo di Riserva indivisibile ai sensi
dell'art. 12 Legge 904/77.

Si ricorda che per i soci cooperatori, vige ancora il divieto di remunerazione del capitale, secondo il
disposto del 1° comma dell'art. 3, della Legge 18.2.99 n° 28, fino a quando non sia stata ricostituita
l'entità delle riserve utilizzate per la copertura di perdite.

Consequentemente alla delibera di destinazione dell'utile di cui sopra, Martinelli riporta la proposta
di appostare l'utile derivante dalla fusione con la Cooperativa San Rocco, scaturito dall'ultimo suo
bilancio al 31/12/2020, pari ad euro 144.757,71, a Fondo Riserva indivisibile (art. 12 L.904/1977), e
di utilizzare tale fondo, in quanto più che capiente, per la copertura delle perdite pregresse che sono
entrate a far parte del patrimonio della Cooperativa a seguito della fusione con le cooperative
Co.P.A.C.A. e Airone Green Center, rispettivamente per euro 586.920,37 ed euro 158.028,62. Il
fondo di riserva indivisibile quindi avrebbe una riduzione complessiva a seguito delle predette
movimentazioni pari ad euro 600.191,28. Tale proposta, così come appena presentata, viene
approvata dall'assemblea, con voto palese per alzata di mano dei delegati portavoce.

L'assemblea stessa, sempre con le stesse modalità ed a parere unanime, approva altresì il bilancio
consolidato al 31/12/2021 tra Terre dell'Etruria, la controllata G. Boscaglia s.r.l. e le collegate
Montalbano Agricola Toscana S.p.a., Toscana & Saponi Società Consortile a.r.l. e la Co.agri
Agricola s.r.l. con le relazioni che lo accompagnano.

Punto 3. Il presidente dell'Assemblea Mecacci Patrizio lascia nuovamente la parola a Martinelli
Filippo che dà lettura dello schema di investimento per il piano operativo OP Ortofrutta, in base al
quale, si prevede, per l'anno 2022, di compiere investimenti per € 434.905,78. Tale schema è stato
discusso e approvato nella riunione del consiglio di amministrazione della cooperativa Terre





dell'Etruria del 21 settembre 2021. I delegati portavoce ratificano, all'unanimità, il programma di investimento presentato.

Punto 4. Viene conferita nuovamente la facoltà di parlare a Martinelli, il quale ricorda che occorre deliberare il rinnovo delle cariche sociali per scadenza del mandato ed informa che, in base al nuovo regolamento 13 che disciplina il funzionamento delle assemblee separate, la nomina dei propri organi e l'elezione del consiglio di amministrazione, nel corso di una riunione congiunta tra tutti i consigli di sezione e la commissione elettorale, organo previsto proprio dal regolamento di cui sopra, svoltasi presso la sede sociale di Donoratico in data 07 marzo 2022, è stata stilata, completata ed approvata la lista per la composizione del nuovo consiglio di amministrazione. Tale lista è composta dai rappresentati eletti dalle varie sezioni soci, sulla base del numero loro attribuito dal consiglio di amministrazione uscente, che durante la seduta del 19 novembre 2021 ha deliberato che il nuovo organo dovesse essere composto da n. 25 membri di cui 22 scelti dalle sezioni soci, secondo la seguente suddivisione:

Sezione Soci	Numero di consiglieri
Donoratico	4
Cascina Arena-Metato	1
Chianni	1
Rosignano	1
Val di Cecina	2
Venturina	3
Vignale - Cura Nuova	4
Grosseto Costa	2
Grosseto Monte	4
Totale	22





Oltre ai componenti di cui alla tabella sopra riportata, altri due componenti esterni ed il candidato Presidente sono stati scelti nel corso della riunione del 07 marzo 2022 a seguito della discussione tra tutti i componenti dei consigli di sezione presenti.

La lista del nuovo consiglio di amministrazione, sottoposta all'approvazione dell'assemblea per delegati, si compone quindi, come segue:

Membri effettivi:

Numero	Sezione Soci	Cognome	Nome	STATUS
1	GROSSETO MONTE	BOGGI	ALESSANDRO	NUOVO
2	PRESIDENTE	CARLOTTI	MASSIMO	USCENTE
3	VAL DI CECINA	CERONE	DONATELLO	USCENTE
4	MEMBRO ESTERNO	CRESTI	GIAMPIERO	NUOVO
5	CASCINA	ELTER	FRANCESCO	NUOVO
6	DONORATICO	FALZO	MARCO	NUOVO
7	VENTURINA	FAVILLI	STEFANO	NUOVO
8	VENTURINA	FORCONI	STEFANO	USCENTE
9	VIGNALE - CURA NUOVA	FORNAI	CLAUDIO	USCENTE
10	ROSIGNANO	FROSINI	UMBERTO	USCENTE
11	CHIANNI	GAMBICORTI	MASSIMILIANO	USCENTE
12	GROSSETO MONTE	GAROFANI	FABIO	USCENTE
13	VIGNALE - CURA NUOVA	GOVI	SARA	USCENTE
14	DONORATICO	LANCIONI	GRAZIANO	NUOVO
15	GROSSETO COSTA	LORENTI	PAOLO	NUOVO
16	VIGNALE - CURA NUOVA	MARCONI	PAOLO	USCENTE
17	GROSSETO MONTE	MARRETTI	ADIO ASSUNTO	USCENTE
18	DONORATICO	MAZZACURATI	GIUSEPPE	USCENTE
19	VENTURINA	MEINI	ALESSANDRO	USCENTE
20	DONORATICO	MICHELETTI	MAURIZIO	USCENTE
21	GROSSETO MONTE	NUCCI	ROSSANO	USCENTE
22	VAL DI CECINA	PALA	ELENA MARGHERITA	NUOVO
23	GROSSETO COSTA	PICCIONI	MORENO	USCENTE
24	MEMBRO ESTERNO	RASPINI	LEONARDO	NUOVO
25	VIGNALE - CURA NUOVA	TOMMI	LUANA	NUOVO



Membrì supplenti:

Numero	Sezione Soci	Cognome	Nome	STATUS
1	CASCINA	CATASSI MASSIMO	11/03/1953	SAN GIULIANO TERME
2	ROSIGNANO	FILIPPI LUCA	01/11/1989	ORCIANO PISANO
3	CHIANNI	SCUDERI FRANCESCO	30/12/1973	CASCIANA TERME
4	VAL DI CECINA	BARBIERI FRANCESCO	09/01/1983	MONTECATINI VAL DI CECINA
5	DONORATICO	CARLETTI IURI	02/05/1962	SAN VINCENZO
6	VIGNALE - CURA NUOVA	BIAGIONI MAURO	20/02/1952	ROCCASTRADA
7	GROSSETO MONTE	MICCA PIETRO	05/10/1966	MANCIANO
8	GROSSETO COSTA	CAMPO FRANCESCO	11/12/1992	GROSSETO

I membrì supplenti, come previsto dal Regolamento 13, entreranno a far parte del Consiglio di amministrazione per cooptazione e successivamente a dimissioni dei membrì effettivi.

L'assemblea approva all'unanimità, con voto palese, la composizione del nuovo consiglio di amministrazione come segue:

Amministratori riconfermati:

- Carlotti Massimo, nato a Piombino (LI), l'01/07/1965, C.F. CRLMSM65L01G687C, residente in Castagneto Carducci (LI), via Pisa n. 5, Fraz. Donoratico, cap 57022;
- Cerone Donatello, nato a Volterra (PI), il 09/02/1972, C.F. CRNDTL72B09M126J, residente in Montecatini Val di Cecina (PI), loc. Debbioni n. 20, cap 56040;
- Forconi Stefano, nato a Campiglia Marittima (LI), il 17/04/1961, C.F. FRCSFN61D17B509Z, residente in Campiglia Marittima (LI), via Caldanelle n. 5, Fraz. Venturina Terme, cap 57021;
- Garofani Fabio, nato a Orbetello (GR), il 21/12/1961, C.F. GRFFBA61T21G088M, residente in Magliano in Toscana (GR), loc. Sant'Andrea n. 47, cap 58051;
- Fornai Claudio, nato a Follonica (GR), il 10/10/1950, C.F. FRNCLD50R10D656Q, residente in Piombino (LI), via Giuseppe Garibaldi n. 80, cap 57025;
- Frosini Umberto, nato a Cecina (LI), il 18/11/1958, C.F. FRSMRT58S18C415D, residente in Rosignano Marittimo (LI), via Cason Vecchio n. 1, Fraz. Vada, cap 57016;





[Handwritten signature in blue ink]

[Handwritten signature in blue ink]

- Gambicorti Massimiliano, nato a Pontedera (PI), il 25/06/1993, C.F. GMBMSM93H25G843Z, residente in Chianni (PI), Podere il Gallettino n. 66, cap 56034;
- Govi Sara, nata a Piombino (LI), il 07/09/1978, C.F. GVOSRA78P47G687M, residente in Campiglia Marittima (LI), via di Casalappi n. 64, cap 57021;
- Marconi Paolo, nato a Montieri (GR), il 13/04/1953, C.F. MRCPLA53D13F677E, residente in Follonica (GR), via Cavour n. 22, cap 58022;
- Marretti Adio Assunto, nato a Manciano (GR), il 15/08/1947, C.F. MRRDSN47M15E875G, residente in Manciano (GR), Loc. Cutignolo n. 185, Fraz. Marsiliana, cap 58014;
- Mazzacurati Giuseppe, nato a Padova (PD), il 28/07/1966, C.F. MZZGPP66L28G224C, residente in Bibbona (LI), Frazione Bibbona n. 79, cap 57020;
- Meini Alessandro, nato a Campiglia Marittima (LI), il 21/10/1966, C.F. MNELSN66R21B509M, residente in Campiglia Marittima (LI), via Casalpiano n. 23/A, Fraz. Venturina Terme, cap 57021;
- Micheletti Maurizio, nato a Castagneto Carducci (LI), il 29/07/1970, C.F. MCHMRZ70L29C044M, residente in Castagneto Carducci (LI), Loc. Le Pievi n. 270/A, cap 57022.
- Lancioni Graziano, nato a Castagneto Carducci (LI), il 23/02/1953, C.F. LNGGZN53B23C044B, residente in Castagneto Carducci (LI), località Le Pievi n. 272/A, cap 57022;
- Nucci Rossano, nato a Orbetello (GR), il 26/04/1961, C.F. NCCRSN61D26G088N, residente in Magliano in Toscana (GR), loc. Sant'Andrea n. 23, cap 58051;
- Piccioni Moreno, nato a Grosseto (GR), il 14/08/1950, C.F. PCCMRN50M14E202U, residente in Grosseto (GR), via dei Laghi Strada Chiarini Podere Frantoio n. 5, Fraz. Roselle cap 58100;

amministratori di nuova nomina:






- Boggi Alessandro, nato a Orbetello (GR), il 30/01/1998, C.F. BGGLSN98A30G088V, residente in Manciano (GR), Via IV Albegna n. 131, Fraz. Marsiliana cap 58014;
- Cresti Giampiero, nato a Monteroni D'Arbia (SI) il 03/09/1955, C.F. CRSGPR55P03F605R, residente in Monteroni D'Arbia (SI), Via Primo Maggio n. 153, cap 53014;
- Elter Francesco, nato a Livorno (LI), il 31/03/1984, C.F. LTRFNC84C31E625T, residente in Calci (PI), Via Val di Vico n. 11, cap 56011;
- Falzo Marco, nato a Campiglia Marittima (LI) il 21/10/1967, C.F. FLZMRC67R21B509G, residente in Castagneto Carducci (LI), Località Vignanova n. 56, cap 57022;
- Favilli Stefano, nato a Campiglia Marittima (LI) il 26/01/1968, C.F. FVLSFN68A26B509C, residente in Campiglia Marittima (LI), Via di Casalpiano n. 15, cap 57021;
- Lorenti Paolo, nato a Grosseto (GR) il 02/02/1962, C.F. LRNPLA62B02E202S, residente in Grosseto (GR), podere Squartapaglia n. 52, cap 58100;
- Pala Elena Margherita, nata a Cecina (LI) il 10/03/1978, C.F. PLALMR78C50C415S, residente in Montecatini Val di Cecina (PI), località Sant'Anna n. 21, cap 56040;
- Raspini Leonardo, nato a Montevarchi (AR) il 11/05/1965, C.F. RSPLRD65H11F656Z, residente in Guardistallo (PI), Via dei Mulini n. 111, cap 56040;
- Tommi Luana, nata a Massa Marittima (GR), il 11/01/1962, C.F. TMMLNU62A51F032C, residente in Massa Marittima (GR), Località Val Piana Podere Nuovo n. 20, cap 58024

I consiglieri appena eletti dichiarano di accettare la carica loro conferita e di non trovarsi nelle cause di ineleggibilità o decadenza; la carica avrà la durata fino all'approvazione del bilancio al 31/12/2024. Si approva altresì all'unanimità la riconferma del gettone di presenza da corrispondere ai futuri amministratori per un valore di € 80,00 lordi.

Punto 5. Sempre Martinelli espone la proposta per la nuova composizione del Collegio Sindacale, in considerazione della richiesta pervenuta dai soci sovventori C.C.C.P. e CoopFond di proporre la





candidatura di due professionisti, di loro indicazione, all'interno del collegio sindacale, che andranno ad affiancare l'attuale Presidente, chiamato a dare continuità all'organo di controllo.

I delegati portavoce dell'assemblea approvano all'unanimità la proposta, pertanto la composizione del collegio sindacale, fino all'approvazione del bilancio al 31/12/2024 è la seguente:

- rag. Gori Gianni, nato a Modena (MO), il 27/03/1968, C.F. GROGNN68C27F257F, residente in Campiglia Marittima (LI), via Grande n. 12, Fraz. Venturina Terme, cap 57021, iscritto all'albo dei revisori contabili ai sensi dell'ex DPR 06/03/98 n.ro 99 (G.U. n.ro 77 del 28/09/99),
Presidente;
- dr. Bandettini Lorenzo, nato a Firenze (FI), il 16/08/1969, C.F. BNDLNZ69M16D612C, residente in Firenze (FI), via Erbosa n. 20, cap 50126, iscritto all'albo dei revisori contabili ai sensi del D.M. 27/07/1999 (G.U. n.ro 77 del 28/09/1999), membro effettivo;
- dr. Bascherini Fabio, nato a Pietrasanta (LU), il 07/03/1962, C.F. BSCFBA62C07G628F, residente in Montignoso (MS), Via Pero n. 80, cap 54038, iscritto all'albo dei revisori contabili ai sensi del D.M. 26/04/95 (G.U. n.ro 32bis del 28/04/95), membro effettivo;
- dr. Galli Massimiliano, nato a Fucecchio (FI), il 07/10/1974, C.F. GLLMSM74R07D815S, residente in Vicopisano (PI), via del Castellare n. 34, cap 56010, iscritto all'albo dei revisori contabili al numero 141004 con D.M. del 21/07/2006 (G.U. serie speciale. n.ro 58 del 01/08/2006), membro supplente;
- dr. Moroni Lucio, nato a Grosseto (GR), il 17/09/1980, C.F. MRNLCU80P17E202P, residente in Grosseto (GR), via Lago di Pozzillo n. 12, cap 58100, iscritto all'albo dei revisori contabili in data 04/08/2009 al n.ro 155492, membro supplente.

Successivamente, sempre su proposta di Martinelli Filippo, l'assemblea approva a parere unanime e per voto palese i seguenti compensi lordi: € 7.000,00 per il presidente del collegio sindacale ed € 5.000,00 annui per i membri effettivi.






Punto 6. Viene lasciata ora la parola al presidente, riconfermato, del collegio sindacale rag. Gori Gianni, il quale informa i presenti che è scaduto il triennio del mandato conferito alla società di revisione Crowe Bompani S.p.a. in data 21/06/2019. Informa altresì che il collegio sindacale, in data 25/05/2022, ha redatto un verbale nel quale sono state esaminate tre offerte pervenute da altrettante società di revisione e specificatamente Hermes spa di Bologna, Ria Grant Thornton S.p.A. di Milano e Crowe Bompani SpA di Milano, tutte in possesso dei requisiti previsti dalla vigente normativa in tema di società di revisione e di cooperative. Come richiamato nel citato verbale del 25 maggio 2022, il Collegio ha verificato una sostanziale uniformità delle tre proposte per quanto attiene le ore e gli onorari previsti e, pertanto, propone all'Assemblea dei soci delegati di conferire l'incarico di revisore, ai sensi dell'art. 13 del D.Lgs. 39/2010 e dell'art. 15 della Legge 59/92, alla società Crowe Bompani SpA di Milano, la quale, avendo già operato presso la Cooperativa, nel triennio appena concluso, ha dato dimostrazione di notevole serietà e competenza specifica. L'assemblea approva all'unanimità per alzata di mano, la proposta avanzata dal presidente del collegio sindacale e quindi l'incarico per il controllo contabile e la certificazione del bilancio viene conferito, fino all'approvazione del bilancio al 31/12/2024, alla Crowe Bompani SpA di Milano.

Il presidente dell'assemblea Mecacchi Patrizio, dà ora spazio agli interventi degli invitati e cede la parola alla Sindaca del Comune di Castagneto Carducci Sandra Scarpellini la quale si complimenta con la cooperativa per i risultati ottenuti, soprattutto perché sono risultati conseguiti adottando comportamenti etici sia verso i soci che nei confronti dei lavoratori. La Sindaca evidenzia altresì la necessità, per il futuro, di porre particolare attenzione agli sviluppi dell'emergenza energetica, sottolineando, la necessità, da parte della politica di fare la propria parte.

A questo punto il Presidente Mecacchi favorisce la riproduzione di un video in cui l'Europarlamentare Paolo De Castro, porta i propri saluti e quelli della Commissione Europea ai partecipanti





all'assemblea odierna e sottolinea la necessità, in un momento difficile come quello che l'agricoltura sta vivendo in questo periodo, di favorire l'unità di tutto il settore primario e di rafforzare lo strumento della cooperazione per dare la possibilità alle aziende agricole di affacciarsi sui mercati internazionali che richiedono un livello di organizzazione sempre maggiore.

Prende ora la parola il Presidente di Legacoop Toscana Roberto Negrini il quale evidenzia all'assemblea come la cooperativa riesca a fare investimenti senza chiedere ulteriore capitale ai soci, soprattutto in un particolare contesto storico che ha visto ridursi la capacità culturale di fare cooperazione. Per contrastare questa tendenza, Legacoop Toscana, sta provando a fare la sua parte provando ad intervenire sui costi energetici delle cooperative e per il settore agricolo, cercando di favorire un maggior dialogo con la cooperazione di consumo.

Sempre Mecacci mostra all'assemblea un video in cui porta i suoi saluti Stefania Saccardi, Assessore all'agricoltura e Vice-Presidente della Regione Toscana.

Interviene Marco Neri Presidente di Confagricoltura Toscana il quale si complimenta con la cooperativa per l'egregio lavoro svolto per questo bilancio.

Mecacci, a questo punto, favorisce l'intervento di Fabrizio Filippi Presidente di Coldiretti Toscana. Filippi si complimenta per i risultati ottenuti, sottolineando che nella regione Toscana l'unico settore in cui la commercializzazione è gestita da chi fa produzione è il settore dell'olio. Proprio in questo settore, precisa Filippi, la cooperativa, già da anni, lavora a stretto contatto con Coldiretti. Questo schema organizzativo, conclude, va proposto anche negli altri settori di produzione.

Interviene ora Cinzia Pagni, Presidente di Cia Etruria, che si complimenta per i risultati raggiunti soprattutto in un periodo complicato per il mondo della rappresentanza, come quello che stiamo vivendo. Per il futuro, evidenzia, sarà necessario interrogarsi sul modello di sviluppo che vogliamo per i nostri territori e attenzionare bene le opportunità che potranno venire dal PNRR. Conclude augurando buon lavoro al nuovo Presidente ed al nuovo CdA.



A questo punto Mecacci favorisce l'intervento in videoconferenza di Enzo Rossi in rappresentanza di Conserve Italia e Asport. Rossi porta all'assemblea i saluti dei consigli di amministrazione di Conserve Italia e Asport. Sempre Rossi, precisa che con Asport stanno cercando di lavorare per provare a risolvere le problematiche dello stabilimento Italian Food di Venturina Terme. Conclude il suo intervento accettando l'invito di Massimo Carlotti per ricercare possibilità di integrazione tra Terre dell'Etruria ed Asport.

Gli interventi si chiudono con quello di Cristian Maretti, presidente di Legacoop Agroalimentare Nazionale, che inizialmente ringrazia il Presidente Carlotti per il lavoro svolto all'interno dell'associazione. Maretti prosegue ricordando che quest'anno ricorre il trentennio da quando il governo procedette con un prelievo forzoso nei conti correnti degli italiani. In questi trent'anni, sottolinea, il mondo agricolo ha visto cambiare molti governi ed ancora di più ministri dell'agricoltura, si sono persi importanti pezzi di produzione agricola ed importanti pezzi di cooperazione agricola, di contro, però, non abbiamo assistito a nessun tipo di rivisitazione delle complicate procedure burocratiche.

Terre dell'Etruria è comunque riuscita a mettere in atto delle politiche positive che le hanno permesso di svilupparsi anche in altri territori e di arrivare al raggiungimento di questi risultati.

Conclude il suo intervento, ricordando che il compito dall'associazione nazionale è anche quello di verificare la correttezza delle politiche agricole europee monitorando che le decisioni assunte, anche in tema di sostenibilità, non siano solo di facciata ma portino anche un reale beneficio alle aziende agricole.

Alle ore 12.55, esauriti gli argomenti all'ordine del giorno e nessuno più chiedendo di intervenire la seduta viene sciolta, previa lettura, approvazione e firma del presente verbale.


Il Segretario

Cappelli Riccardo




Il Presidente

Mecacci Patrizio



14



Agenzia delle Entrate

Ufficio Provinciale di Livorno

Registrazione R

28/06/2022

Al n°

2158

Serie 3

Ricorso n° 6.

200,00

L'Operatore
L'Operatore
Valutieri

Il presente documento informatico è conforme a quello trascritto e sottoscritto sui libri sociali della cooperativa. Il documento informatico in formato xbrl contenente lo stato patrimoniale, il conto economico e la nota integrativa è conforme al corrispondente documento originale depositato presso la società.

Il sottoscritto Pecchia Fabrizio ai sensi dell'art. 31 comma 2-quinquies della Legge 340/2000, dichiara che il presente documento e' conforme all'originale depositato presso la societa'.



Terre dell'Etruria

SOCIETÀ COOPERATIVA AGRICOLA TRA PRODUTTORI

RELAZIONE SULLA GESTIONE AL 31.12.2021

Cari soci,

a nome del Consiglio di Amministrazione presento, all'attenzione dell'Assemblea Annuale Ordinaria dei Soci delegati di Terre dell'Etruria, il bilancio al 31/12/2021. L'assemblea è stata convocata a norma dell'Art.42 dello Statuto Sociale, approvato in data 20 settembre 2021 ed in vigore dal 02 dicembre 2021, entro 180 giorni dalla chiusura dell'esercizio a seguito della convocazione delle Assemblee Separate e dell'obbligatorietà di redazione del bilancio consolidato. I dati, dettagliatamente riportati nelle pagine seguenti si riferiscono a 12 mesi di attività e sono confrontati con il bilancio al 31/12/2020.

L'attività di questi dodici mesi è stata influenzata, per il secondo anno consecutivo, dagli eventi della pandemia che hanno modificato i comportamenti delle persone, non solo nel modo di vivere la quotidianità ma anche dal punto di vista alimentare. Per il nostro settore questi adattamenti hanno influito positivamente sia come presenza nei nostri punti vendita sia come quantità di prodotti acquistati. Anche dal punto di vista legislativo, nei momenti di maggiore criticità di diffusione del virus, la nostra attività, rientrando nel campo agricolo, ha beneficiato della possibilità di poter continuare a rimanere aperti. Non è stato un vantaggio banale ed i numeri ne hanno risentito in maniera positiva. Dal punto di vista della gestione interna del personale siamo riusciti a contenere eventi di diffusione del virus importanti, mettendo in atto tutte quelle misure che permettevano un contenimento del rischio. Oggi la situazione pare si vada normalizzando anche se siamo ben consci che tutto ciò non significa essere fuori pericolo. Con queste premesse siamo quindi riusciti a mantenere aperti tutti i centri aziendali ed a garantire la fornitura dei servizi a soci e clienti. Una delle cose che abbiamo dovuto rallentare, rispetto alle modalità abituali, è stata la formazione del personale che solamente negli ultimi mesi siamo tornati a gestire in buona parte in presenza mentre gli incontri informativi con i soci rispetto alle attività dei vari settori produttivi sono continuate nella programmazione quasi interamente in videoconferenza.

La crescita dimensionale del fatturato ha interessato in maniera trasversale tutti quanti i settori produttivi, così come positivo ed in crescita, è risultato il margine operativo netto, tranne che per il settore ortofrutticolo che, anche per scelta aziendale di trasferimento di maggior valore ai soci conferitori, continua a chiudere in perdita. La divisione commerciale ha segnato importanti aumenti sia nel fatturato che nei corrispettivi portando tutti i punti vendita ad un incremento del risultato netto, con due sole eccezioni che hanno fatto registrare un calo sul fatturato in un magazzino e dei corrispettivi nell'altro. Se poi analizziamo le categorie merceologiche tutte quante hanno segnato numeri in crescita con la sola eccezione della categoria sementi e piante a causa degli effetti climatici che non hanno permesso, in particolare in uno degli areali vocati alla coltivazione dei cereali, il completamento delle semine di grano duro e tenero. Sicuramente questi risultati sono stati favoriti anche dall'attuazione del Piano Strategico aziendale che ha permesso, nel 2021, di completare la ristrutturazione e l'ammodernamento di un altro punto vendita, quello di Cura Nuova. Altri interventi di manutenzione straordinaria sono stati cantierati e completati ma restano ancor da avviare una serie di interventi strategici. Stiamo ritardando la loro partenza per più motivi, alcuni dei quali dipendono da modifiche apportate ai progetti che stanno incontrando difficoltà burocratiche con le amministrazioni comunali. Per altri le motivazioni sono riconducibili ad una cautela economica visti gli aumenti dei materiali che stanno interessando in maniera pesante anche il settore dell'edilizia e delle attrezzature in genere. Contiamo entro fine 2022 di aver completato alcuni interventi e nel 2023 di poter realizzare gli altri due interventi per noi strategici a Marsiliana e Poderone.

Dobbiamo procedere con grande cautela perché sappiamo bene che la situazione, da inizio 2022 è ulteriormente peggiorata con lo scoppio della guerra in Ucraina che ha accentuato ancora di più gli aumenti indifferenziati che oramai interessano tutti i settori da quello della produzione a quello energetico. La dinamica dei prezzi non solo ha rallentato gli scambi commerciali ma ha influito pesantemente sul valore delle merci molte delle quali hanno raggiunto valori insostenibili anche nel settore agricolo. Tutto questo si traduce in minori acquisti di mezzi tecnici da parte degli agricoltori che avrà ripercussioni negative sia sulla qualità che sulla quantità del prodotto conferito. Per quanto riguarda i consumi delle famiglie, anche a seguito del caro energia, stiamo già assistendo a forti ridimensionamenti nella tipologia e nel numero dei beni acquistati per corrispettivi con i dati ad aprile che, per quanto ci riguarda, evidenziano un calo generalizzato delle vendite su tutte le categorie di prodotto.

E' evidente che essendo aumentati i prezzi le differenze sul fatturato, ad oggi, non subiranno importanti variazioni ma difficilmente nel tempo riusciremo a recuperare numero di scontrini e quantità di prodotti commercializzati. Questo sarà il vero problema che ci costringerà a rivedere in maniera drastica tutta una serie di posizionamenti e politiche commerciali. Se fino ad oggi la vendita per corrispettivi poteva garantire un riallineamento dei margini rispetto alla parte agricola domani tutto questo non sarà più tanto sicuro. Teniamo presente che gli aumenti medi, applicati dai nostri fornitori, vanno ben oltre il 20% con punte oltre il 90% su particolari articoli, anche professionali, non parliamo di poca cosa. La ripartenza, così definita, se da una parte metterà nuovamente in moto alcune filiere, logistiche, di produzione e trasformazione, dall'altra non potrà certo

basarsi sulle certezze precedenti e neppure creare aspettative di crescita; siamo nel pieno di una fase difensiva, uscire da questo percorso sarà difficile soprattutto per noi che, per forza, dobbiamo rincorrere gli aumenti imposti dai fornitori per continuare a garantirci una adeguata marginalità. Questa condizione non ci permetterà neppure di trovare ulteriori margini di valorizzazione del prodotto conferito dai soci perché parlare con la GDO e chiedere più remunerazione sarà sempre più complicato. Continueremo a fare del nostro meglio ma dobbiamo anche essere sinceri con noi stessi nel dire che la situazione non è delle migliori. Abbiamo lavorato per gestire il rinnovamento degli spazi vendita e per aumentare la qualità dei servizi verso i soci; abbiamo fatto una parte di lavoro anche nell'area tecnica e abbiamo aumentato le nostre linee di prodotto per diversificare l'offerta, anche e soprattutto sul settore professionale, sappiamo però che la parte più difficile sarà quella che ci sta già impegnando e che riguarda la transizione ecologica sia come processi aziendali che come produzioni agricole. Questa sarà la vera scommessa e non sarà attuabile se i nostri soci non ne comprenderanno a pieno la necessità e l'opportunità. La crescita dei territori e dei sistemi agricoli nei prossimi venti anni passerà da questi temi ed ognuno dovrà avere la capacità di interpretare questo percorso adattandolo alla propria azienda e configurandolo in base ai propri obiettivi. Stare in cooperativa sarà ancora più importante per i nostri agricoltori, molti dei quali presentano una maglia poderale ridotta. Lo sarà anche per coloro che sono impegnati nel conto terzi perché la specializzazione diventerà ancora più estrema e ognuno dovrà saper fare bene il suo pezzo di mestiere.

Oggi nello scrivere questa relazione, come Consiglio di Amministrazione, sappiamo di aver fatto un lavoro importante nel 2021, portando a casa due operazioni di fusione per incorporazione che hanno interessato, la prima 3 società cooperative: San Rocco, Co.P.A.C.A. e Airone la seconda la cooperativa Ortofrutta Grosseto. E' stato un lavoro complesso, lungo, complicato ma alla fine crediamo di aver reso a quei soci e a quei territori un valore importante. Nel frattempo non dobbiamo smettere di cercare momenti di integrazione orizzontale e verticale con altre strutture agricole e agroindustriali, private e cooperative, per ricercare nuove forme di commercializzazione del prodotto conferito con maggior valore aggiunto.

Il risultato di esercizio, che sottoponiamo all'approvazione dell'Assemblea dei Soci delegati, al lordo delle imposte di Euro 361.219, è positivo per Euro 2.389.291. La formazione dell'utile proviene per quasi 1,5 milioni di euro da operazioni straordinarie tra le quali l'incorporazione delle quattro cooperative di cui parlavamo in precedenza; operazione, quest'ultima, che tra locazioni attive e plusvalenze da alienazioni di beni strumentali ormai usciti dal ciclo produttivo, ha apportato un beneficio di oltre 1,1 milioni di euro. La cifra, di per sé importante, lo è ancora di più se consideriamo gli accantonamenti prudenziali contabilizzati per un totale di Euro 211.942,00: adeguamento fondo svalutazione merci (attività commerciale) Euro 10.451,56, rischi su crediti Euro 121.054,82, rischi futuri potenziali (contenzioso INPS) Euro 80.435,62.

La positività della gestione senza dubbio è fondamentale per consolidare i rapporti verso i nostri interlocutori finanziari e commerciali con i quali quotidianamente interloquiamo, fa ben sperare per il futuro e deve essere letto come "un pieno di fiducia" per soci, dipendenti e gruppo dirigente della cooperativa. Tutto ciò è comunque temporaneo per questo abbiamo messo "fieno in cascina" perché vogliamo dare sicurezza ai nostri soci, alle nostre filiere agricole, che abbiamo sempre sostenuto con orgoglio come un patrimonio imprescindibile, una ricchezza ed un valore prioritario su cui investire e da cui trovare la forza per migliorarci nei modi di lavorare e di produrre. Siamo un presidio agricolo ed urbano fondamentale per i nostri territori, per le nostre comunità, per la nostra agricoltura, dobbiamo esserne coscienti ed orgogliosi. Non dobbiamo però pensare di essere "normalizzati" cioè di poter gestire ciò che abbiamo acquisito; non è così oggi e non lo sarà neppure domani. Il nostro impegno deve e dovrà essere quotidiano, puntuale, pronto ad essere riadattato alle nuove esigenze dell'agricoltura e dell'agricoltore. Siamo pienamente coscienti di attraversare un momento particolarmente difficile, condizionato da repentini cambiamenti economici e sociali; sicuramente saremo chiamati a modificare alcune politiche aziendali e ad inventare nuovi percorsi di approccio con gli agricoltori soci e non. Siamo convinti che l'equità tra soci sia uno degli strumenti di base per raggiungere questi obiettivi, ben sapendo che il termine equità non significa uguaglianza. Continueremo su questa strada dando valore e utilità nell'essere socio. Impegni molteplici che devono trovare spazio anche attraverso una riorganizzazione delle competenze e delle deleghe all'interno della struttura operativa, già iniziata ma che richiede un tempo maggiore per essere completata. Fondamentale sarà anche capire come percepiscono i soci questi cambiamenti ed in che misura si riconoscono nel percorso di innovazione della cooperativa. Già da un anno lavoriamo per questi obiettivi con una figura dedicata alle politiche sociali che ci pare abbia contribuito professionalmente e politicamente a supportare e promuovere tutte le azioni di vicinanza al socio nonché favorire nuove adesioni che, anche nel 2021, non sono state da poco né come numero né come importanza di ettari coltivati. La tabella seguente ci permette meglio di tradurre in cifre ciò che abbiamo detto:

Sez. soci	Descrizione	31/12/2020	AMMISSIONI E TRASFERIMENTI	DI CUI AMMESSI PER FUSIONE	DISMISSIONI E TRASFERIMENTI	DI CUI DIMESSI PER PERDITA ASSENZA SCAMBIO MUT. DA PIU' DI 3 ANNI	MOV. INTERNA	31/12/2021

1	Donoratico	634	50	25	20	2	3	667
2	Cascina-Arena Metato	159	12	0	7	5		164
3	Chiappino	191	7	0	10	5	1	189
4	Val di Cecina	379	14	0	21	16	-2	370
5	Chianni	102	1	0	8	7		95
6	Vignale Riortorto-Cura Nuova	704	32	0	39	17		697
7	Venturina	434	18	0	20	6	-2	430
8	Grosseto Costa	182	212	192	11	5		383
9	Grosseto Monte	539	143	110	29	13		653
	Soci sovventori	21	3	3	3	0		21
		3345	492	330	168	76	0	3669

Soci in crescita, investimenti in continua evoluzione ma con limiti ancora da colmare soprattutto sul versante delle professionalità interne che, in alcuni settori, come quello dell'assistenza tecnica, ci vede in sofferenza per l'eccessivo ricambio. Sappiamo bene che uno dei fattori che ci fanno essere poco appetibili è la questione economica; siamo diversi dal privato e siamo diversi dai Consorzi Agrari, ma nella nostra diversità abbiamo sempre e comunque messo al primo posto la solidità aziendale che si traduce nel rispetto delle regole e nella garanzia del pagamento puntuale della busta paga. Possiamo e potremmo ragionare di aumenti generalizzati ma non possiamo essere certi di quanto questo possa giovare, in futuro, alla tenuta dei conti aziendali. Se questo ci penalizza al momento, sono fiducioso che ci ripagherà nel futuro.

Stessa cosa la ritroviamo, su un altro versante, quando parliamo di filiere. I soci giustamente chiedono certezze, sicurezza e noi proviamo a fare ciò che di meglio possiamo ma sempre di più registriamo comportamenti che non condividiamo. Ci sono più modi di gestire il prodotto conferito e noi, con i nostri regolamenti, adattati e rivisitati continuamente, proviamo ad intercettare più convenienze possibili. Dobbiamo però capire che è fondamentale partire da un concetto: o si sposa il mercato o si sposano gli accordi di filiera. Noi su questi ci siamo spesi molto con risultati deludenti. Stare in filiera significa partire dai costi di produzione, stabilire un margine equo per l'agricoltore, sommare tutti gli altri costi e determinare il prezzo di liquidazione del conferimento. Su quel prezzo la cooperativa svolge l'attività di commercializzazione. Se poi quando arriviamo alla campagna di raccolta e per motivi vari il prezzo è maggiore di quello fissato dalla filiera non possiamo pensare che si cavalca la speculazione e si disattende l'impegno. O si sta alle fluttuazioni del libero mercato, con i rischi conseguenti o si sta in filiera. In più la nostra politica proprio per mitigare questi fenomeni incentiva il singolo produttore a suddividere il conferimento sia sul mercato libero a costi e ricavi sia sui progetti di filiera così da mitigare eventuali fluttuazioni eccessive. Purtroppo si vorrebbe sempre di più scordandoci che vendere non è cosa semplice e per farlo bene serve programmazione e serve prodotto conferito. Non possiamo fare politiche incentivanti se il socio non si fida e continua a dare il prodotto a più soggetti diminuendo in questo modo la spinta competitiva che la cooperativa potrebbe avere riuscendo ad aggregare ancora più prodotto.

Gestire il prodotto implica anche investimenti continui in strutture ed attrezzature cosa che annualmente ci vede impegnati in maniera importante. Stiamo chiudendo, dopo oltre due anni, i progetti di filiera nel settore oleario e cerealicolo e nel frattempo siamo pronti ad aprirne altri a valere sui prossimi anni, tutto quanto senza chiedere un euro di capitalizzazione sociale. Ad oggi i nostri piani finanziari hanno permesso un graduale ma costante indebitamento, per i prossimi anni non potremmo più contare su queste modalità ma dovremmo gestirne altre se non vogliamo rischiare di minare l'equilibrio finanziario.

La nostra attività potrebbe sicuramente garantire un flusso di cassa adeguato per supportare ulteriori politiche di indebitamento ma sappiamo bene che l'incasso delle vendite per noi spesso è legato al pagamento del conferimento e quindi registra tempi lunghi di rientro che possono arrivare anche ai diciotto mesi. Stiamo cercando di accorciare i tempi con politiche di sconto e sostegni finanziari come il conto corrente di campagna ma troviamo enorme difficoltà a farlo accettare dai soci pur trattandosi per loro di operazioni a costo zero.

Per questo abbiamo rafforzato l'ufficio recupero crediti a inizio 2022, dedicandovi una risorsa a tempo parziale, proprio per migliorare ulteriormente la gestione dello scaduto. A fine 2021 i giorni medi di pagamento dei crediti derivanti dall'attività dei mezzi tecnici sono risultati 117, erano 119 nel 2020 e 140 nel 2019.

Come Presidente della cooperativa non posso che essere soddisfatto, rappresentando anche il sentimento dell'intero Consiglio di Amministrazione, del risultato di fine esercizio, che conferma una buona gestione del gruppo e la presenza di una forte base agricola. Il mio mandato da Presidente, che scade con l'approvazione di questo bilancio, sarà riconfermato così come deciso dalle assemblee delle sezioni soci, per ulteriori tre anni per cui avremo ancora tante cose da fare assieme ma dovremo farle per forza in modo diverso perché mutando velocemente gli scenari servirà avere la capacità ed il coraggio di adattarsi e reinventarsi per non perdere

troppa competitività. Non diciamo che va tutto bene perché è doveroso ricordare che ci sono, come è evidente, ampi margini di miglioramento. Come gruppo dirigente non tutti rispondo allo stesso modo, ciò non sta a significare che lo staff non porta avanti i propri compiti ma che lo fa con una visione spesso non allineata con i tempi ed i modi che la direzione aziendale auspicherebbe. Sappiamo che ci sono sofferenze e in certi soggetti anche ambizioni non ripagate, ma come amministratori e come ufficio di Presidenza ogni giorno dobbiamo compiere delle scelte per l'azienda e per i soci, al di là dei meriti o demeriti delle persone. Abbiamo da alcuni anni condiviso la necessità di cambiare passo, e lo stiamo facendo, un cambiamento che comunque deve sempre guardare alla forma cooperativa e richiamarsi ai principi mutualistici che esprime. Ci siamo dati una organizzazione imprenditoriale seria, nella consapevolezza che più riusciremo a rimanere utili più avremo possibilità di crescere. Sappiamo che per riuscire in questo dobbiamo infondere nei soci un senso di fiducia e per far sì che questo accada dobbiamo fare le cose che servono dando priorità a quelle che ci riescono meglio senza imbarcarsi in avventure complicate. Sappiamo anche e lo abbiamo imparato a nostre spese, che per noi è essenziale la cura dei dettagli, in tutte le cose che facciamo, che dobbiamo puntare fortemente sulla qualità del servizio perché i concorrenti devono sfinirsi nel cercare di venirci dietro. Dobbiamo anche saper trasmettere quello che facciamo o che abbiamo intenzione di fare, non lasciando indietro nessuno ma coinvolgendo tutti in una visione di impresa giovane, positiva e dinamica. Se siamo convinti di questo non dobbiamo esitare ad investire di più sulla promozione cooperativa, sulla pubblicità dei nostri prodotti/servizi, sulle relazioni con i soci e con le altre cooperative, perché queste azioni ritorneranno indietro primo o poi anche se in modi diversi.

CARICHE SOCIALI

CONSIGLIO DI AMMINISTRAZIONE

Presidente	Carlotti Massimo
Vicepresidente	Garofani Fabio
Consiglieri	Bellucci Primo
	Bernieri Tania
	Caloni Ferdinando
	Campo Francesco
	Cerone Donatello
	Dell'Agnello Valentina
	Forconi Stefano
	Fornai Claudio
	Frosini Umberto
	Fulceri Sergio
	Gambicorti Massimiliano
	Giani Danilo
	Govi Sara
	Lancioni Graziano
	Manetti Stefano
	Marconi Paolo
	Marretti Adio Assunto
	Mazzacurati Giuseppe
	Meini Alessandro
	Micca Pietro
	Micheletti Maurizio
	Nucci Rossano
	Piccioni Moreno
	Sarri Renato
	Scuderi Francesco

COLLEGIO SINDACALE

Presidente	Gori Gianni
Sindaci effettivi	Donadelli Maurizio
	Viti Emiliano

SOCIETA' DI REVISIONE

Crowe Bompani Srl

Le regole di governance della cooperativa sono dettate dallo Statuto Sociale aggiornato alla ultima revisione approvata in data 20 settembre 2021 ed in vigore dal 02 dicembre 2021.

I soci, secondo quanto previsto dallo Statuto, hanno a disposizione per il controllo e l'esercizio della proprietà, i seguenti organi sociali:

- Consiglio di Amministrazione
- Assemblea generale
- Assemblea di settore
- Assemblea OP
- Sezione soci territoriale e consiglio di sezione

La rappresentanza politica e legale della cooperativa è demandata al Presidente del Consiglio di Amministrazione che nelle sue funzioni rappresenta la proprietà, cioè i soci. Le Sezioni Soci rappresentano il presidio della cooperativa sui territori.

L'indirizzo politico economico della cooperativa, come da Statuto, è dettato e controllato dal Consiglio di Amministrazione; le azioni per mettere in atto e raggiungere tali indirizzi sono coordinate e gestite da una Direzione Operativa di cui fanno parte i responsabili delle varie aree di affari della cooperativa. La composizione di questo organo, presieduto dal Presidente del Consiglio di Amministrazione, è attualmente la seguente:

Biasci Veronica	Responsabile qualità, sicurezza alimentare, sicurezza nei luoghi di lavoro, manutenzioni immobili mezzi e attrezzature, risorse umane
Brunetti Luca	Responsabile settore cerealicolo
Cappelli Riccardo	Responsabile società controllate e collegate, gestione progetti comunitari e sviluppo aziendale
Cupelli Francesca	Responsabile politiche sociali e promozione cooperativa, comunicazione e marketing, sviluppo e coordinamento filiere
Fontana Giulio	Responsabile settore oleario, settore vitivinicolo
Lulli Leonardo	Responsabile settore mezzi tecnici e agroalimentare
Martinelli Filippo	Coordinamento direzione operativa, supporto agli organi di governo e Responsabile amministrazione, controllo gestione e finanza
Simonelli Paolo	Responsabile settore ortofrutticolo

CONDIZIONI OPERATIVE E SVILUPPO DELL'ATTIVITA'

Continua l'azione di informatizzazione e digitalizzazione dei processi interni aziendali per ottimizzare tempi e modalità operative e rendere più funzionali i controlli e la misurazione degli obiettivi.

Abbiamo ulteriormente implementato il sistema di visualizzazione di tracciabilità dei prodotti confezionati tramite codice QR.

Stiamo lavorando sull'immagine aziendale ripartendo dal sito web oggetto nell'ultimo anno di importanti ammodernamenti grafici e funzionali.

Anche sul versante del rapporto con il socio le aree condivise ed a supporto dei singoli soci sono in implementazione, molte delle quali già in funzione ed ogni socio può in questo modo consultare i propri archivi ed i propri dati che lo interfacciano con la cooperativa.

Stiamo andando avanti nel completamento del piano strategico continuando ad investire nelle ristrutturazioni dei centri aziendali.

Abbiamo terminato il passaggio degli archivi gestiti in tempo reale da società esterne per velocizzare i sistemi e mettere in sicurezza i dati.

FILIERA CEREALICOLA

La quantità di prodotto gestito al 31/12/2021 ammonta a 38.805 tonnellate, erano 35.713 al 31/12/2020. I quantitativi di prodotto conferito ed acquistato hanno generato un margine lordo complessivo pari al 12,24%, in leggera diminuzione rispetto al bilancio precedente.

Di seguito il dettaglio delle vendite e dei passaggi a magazzino nel corso del bilancio in analisi, dei principali prodotti conferiti:

PRODOTTO	QUANTITA' VENDUTE TN.	QUANTITA' TRASFERITE AI MAGAZZINI TN.	TOTALE TN.
Avena	598,92	417,33	1.016,24
Favino	483,68	247,50	731,18
Girasole	4.476,71	6,52	4.483,23
Grano duro	25.464,49	2,27	25.466,76
Grano tenero	5.518,48	216,40	5.734,87
Mais	235,83	1.114,17	1.349,99
Orzo	1.206,09	746,93	1.953,02
Altri prodotti	821,15	19,26	840,41
TOTALE	38.805,35	2.770,36	41.575,71

L'andamento della divisione nell'arco dei 12 mesi è stato caratterizzato da un forte innalzamento dei prezzi di tutti i prodotti cerealicoli. Questa eccezionalità ha comportato, da una parte la necessità di gestire la volontà dei conferitori di mettere in vendita il proprio prodotto conferito per beneficiare degli aumenti, dall'altra la difficoltà, spesso incontrata, di trovare mercati disponibili ad accogliere i quantitativi messi a disposizione.

In questo contesto sono stati portati avanti gli importanti progetti di filiera avviati negli anni precedenti, seppure, soprattutto quello della Pasta Tosca con Unicoop Firenze, abbia registrato una importante diminuzione dei volumi rispetto a quanto registrato nel 2020.

In questo esercizio sono proseguiti alcuni importanti lavori di ammodernamento presso i centri di stoccaggio di Cascina e Casino di Terra ed è stato concluso l'acquisto del centro di stoccaggio di Colonna del Grillo, nel quale già operavamo in forza di un contratto di deposito con la cooperativa Val d'Orcia e Crete Senesi.

La continua ricerca di produzioni e filiere innovative per consentire ai soci aumento di marginalità delle proprie produzioni caratterizza l'agire del settore e ci pone come soggetto in grado di muoversi all'interno del sempre più difficile mercato dei prodotti cerealicoli.

FILIERA VITIVINICOLA

La divisione vitivinicola, settore che durante il 2020 ha maggiormente risentito delle problematiche legate alla pandemia Covid-19 a causa soprattutto del fermo forzato del canale Ho.re.Ca., nel corso del 2021, nonostante le continue difficoltà legate alla crisi sanitaria, è riuscita a potenziare le proprie performances.

I litri totali commercializzati e passati agli altri centri della cooperativa si attestano ad un totale di lt. 605.739, in linea con il dato del 2020. Il quantitativo di bottiglie vendute e trasferite ai negozi è tornato ai livelli del 2019, aumentandoli leggermente e si attesta a n. 145.118. Si conferma, anche in questo bilancio, fondamentale per la divisione l'apporto del vino (sia sfuso che imbottigliato) trasferito agli altri centri della cooperativa per un totale di lt. 299.611, dato in crescita rispetto al 2020.

Prosegue il lavoro di miglioramento delle produzioni e della gestione del sistema di rintracciabilità inversa attraverso il QRcode, sistema, quest'ultimo, che garantisce al consumatore una elevata trasparenza del lavoro svolto sia in campo che in cantina.

In questo esercizio si sono concretizzati alcuni importanti lavori di ammodernamento della cantina legati al PIF, altri si concluderanno nel 2022, per un importo di € 256.445 che hanno permesso l'acquisto di alcune importanti attrezzature fondamentali per garantire alle produzioni un livello qualitativo in linea con le richieste del mercato attuale.

Il margine lordo della divisione, che coinvolge circa una settantina di produttori conferitori, per questo esercizio si attesta in Euro 544.260.

Di seguito il dettaglio delle vendite e dei passaggi a negozio scomposto per tipologia:

DESCRIZIONE PRODOTTO	QUANTITA' VENDUTE (LITRI e N°)	Q.TA' CORRISP. LITRI	QUANTITA' PASSATE (LITRI e N°)	Q.TA' CORRISP. LITRI	TOTALE PEZZI VENDUTI (LITRI e N°)	Q.TA' CORRISP. LITRI
VINO MORELLINO DI SCANSANO MARIANNA DOCG	730	274	-	-	730	274
MORELLINO DI SCANSANO DOCG SFUSO	53.357	53.357	-	-	53.357	53.357
VINO BIANCO BAG LT. 5	926	4.630	3.450	17.250	4.376	21.880
VINO BIANCO BAG SENZA DOP O IGP LT.20	135	2.700	20	400	155	3.100
VINO BIANCO BAG LT. 3	10	30	2.233	6.699	2.243	6.729
VINO SFUSO BIANCO IGT TOSCANA	1.000	1.000	2.419	2.419	3.419	3.419
VINO SFUSO BIANCO IGT TOSCANA VERMENTINO	15.908	15.908	28.100	28.100	44.008	44.008
VINO SFUSO BIANCO	10.610	10.610	42.900	42.900	53.510	53.510
VINO SFUSO ROSSO ATTO DOC MAREMMA TOSCAN	1.600	1.600	-	-	1.600	1.600
VINO ROSSO BAG LT. 5	1.350	6.750	4.585	22.925	5.935	29.675
VINO ROSSO BAG IGT TOSCANA LT.20	185	3.700	73	1.460	258	5.160
VINO SFUSO ROSSO IGT TOSCANA SANGIOVESE	4.400	4.400	65.076	65.076	69.476	69.476
VINO SFUSO ROSSO IGT TOSCANA	59.650	59.650	17.456	17.456	77.106	77.106
VINO SFUSO ROSSO IGT TOSCANA CILIEGIOLO	1.570	1.570	22.218	22.218	23.788	23.788
VINO SFUSO ROSATO IGT TOSCANA	1.600	1.600	3.000	3.000	4.600	4.600
VINO IGT TOSCANA SANGIOVESE LT 0,75	1.578	1.184	4.239	3.179	5.817	4.363
VINO ROSSO BAG IGT TOSCANA LT. 3	8.303	24.909	2.873	8.619	11.176	33.528
VINO SFUSO ROSSO	2.060	2.060	20.930	20.930	22.990	22.990
VINO SFUSO ROSSO IGT TOSCANA MERLOT	162	162	9.300	9.300	9.462	9.462
VINO ROSSO SENZA DOP/IGP BAG LT.20	135	2.700	65	1.300	200	4.000
VINO MORELLINO DI SCANSANO ANTICO BORGO	1.281	961	4.593	3.445	5.874	4.406
IL PODERONE MORELLINO DI SCANSANO LT 0,7	74.400	55.800	-	-	74.400	55.800
IL PODERONE CILIEGIOLO MAREMMA TOSCANA D	10.200	7.650	-	-	10.200	7.650
VINO MORELLINO DI SCANSANO DOCG MARIANNA	2.268	1.701	-	-	2.268	1.701
VINO IGT TOSCANA CILIEGIOLO LT 0,75	5.103	3.827	5.595	4.196	10.698	8.024
VINO BIANCO IGT TOSCANA LT.0,75	24	18	1.223	917	1.247	935
VINO IGT TOSCANA VERMENTINO LT.0,75	12.371	9.278	6.355	4.766	18.726	14.045
VINO IGT TOSCANA ANSONICA LT. 0,75	2.161	1.621	3.468	2.601	5.629	4.222
VINO ROSSO IGT TOSCANA LT 0,75	1.500	1.125	-	-	1.500	1.125
VINO IGT TOSCANA MERLOT LT 0,75	723	542	3.029	2.272	3.752	2.814
VINO GIOGO MORELLINO DI SCANSANO LT.0,75	7.321	5.491	1.550	1.163	8.871	6.653
VINO MARMATO VERMENTINO LT.0,75	3.551	2.663	3.038	2.279	6.589	4.942
VINO UGOLINO BOLGHERI ROSSO LT.0,75	25	19	-	-	25	19
VINO BRIGLIA DOC MAREMMA TOSCANA CILIEGI	7.917	5.938	1.789	1.342	9.706	7.280
VINO BRUMOSO IGT TOSCANA VERMENTINO LT.	348	261	1.721	1.291	2.069	1.552
IL PODERONE MORELLINO DI SCANSANO LT 1.5	2.304	3.456	-	-	2.304	3.456
VINO SBOCCIATO DOC MAREMMA TOSCANA ROSAT	432	324	1.702	1.277	2.134	1.601
VINO TRAMAGLIO ANSONICA DOC MAREMMA TOSC	600	450	1.110	833	1.710	1.283
VINO GDO IGT TOSCANA CILIEGIOLO LT 0,75	3.264	2.448	-	-	3.264	2.448
VINO GDO IGT TOSCANA VERMENTINO LT.0,75	2.286	1.715	-	-	2.286	1.715
VINO GDO IGT TOSCANA ANSONICA LT. 0,75	1.656	1.242	-	-	1.656	1.242
VINO GDO IGT TOSCANA MERLOT LT 0,75	1.074	806	-	-	1.074	806
TOTALE	306.078	306.128	264.110	299.611	570.188	605.739

Sintetizzando in dati aggregati, la scomposizione del fatturato e dei passaggi beni risulta essere la seguente:

DESCRIZIONE PRODOTTO	QUANTITA' VENDUTE (LITRI)	Q.TA' CORRISP. LITRI	QUANTITA' PASSATE (LITRI)	Q.TA' CORRISP. LITRI	TOTALE PEZZI VENDUTI (LITRI e N°)	Q.TA' CORRISP. LITRI
Vino imbottigliato	145.118	113.840	85.965	78.837	231.083	192.677
Vino in Bag in Box	13.924	42.219	16.161	58.893	30.085	101.112
Vino sfuso	147.036	150.070	161.984	161.881	309.020	311.950
TOTALE	306.078	306.128	264.110	299.611	570.188	605.739

FILIERA ORTOFRUTTICOLA

In questo esercizio, a seguito del concretizzarsi della fusione con Ortofrutta Grosseto, per il settore ortofrutticolo sono state poste definitivamente le basi per uno sviluppo sia delle quantità di prodotto gestito, ma soprattutto delle relazioni commerciali che la nuova piattaforma permette di sviluppare e che erano precluse, per fattori prevalentemente logistici e di spazi, nella centrale delle Caldanelle. Nel corso del 2021, a seguito delle condizioni climatiche, abbiamo assistito ad una perdita di produzione delle lavorazioni primaverili, in particolare del carciofo, prodotto principale delle lavorazioni della Val di Cornia, mentre sono state importanti le lavorazioni estive, sia in termini di quantità lavorate che di prezzo. I quantitativi lavorati complessivamente di prodotto convenzionale sono stati superiori ai 107 mila quintali, mentre il biologico ha superato i 17 mila quintali. Da rilevare anche una produzione significativa di pomodoro da industria che nell'anno supera i 175 mila quintali di commercializzato, livello mai raggiunto della Cooperativa. Nello svolgimento delle attività di condizionamento e

commercializzazione, dobbiamo rilevare come il passaggio della partecipata Toscana & Sapori da struttura lavorativa a filiale OP, ha portato a internalizzare tutte le fasi di confezionamento delle patate e delle cipolle, lavorazioni per le quali sono destinate risorse e spazi della centrale di Braccagni, andando così ad ottimizzare ulteriormente l'utilizzo della centrale e quindi migliorare l'incidenza dei costi sulle produzioni unitarie della divisione. Lo strumento della filiale OP, seppur avviato non senza difficoltà per le fasi di riconoscimento e per la sua strutturazione, risulta tutt'ora strategico per favorire un maggiore sviluppo del mercato ortofrutticolo che possa portare ad un accrescimento del numero e delle quantità delle produzioni gestite, mirando ad un miglioramento delle marginalità per le aziende socie.

Nel complessivo i ricavi della divisione si attestano ad Euro 11.807.305 con un aumento delle vendite di prodotto fresco di Euro 1.445.089. Il margine lordo cresce dal 25,14% al 28,63% a seguito della crescita delle lavorazioni del prodotto biologico e delle lavorazioni su patate e cipolle interamente svolte internamente.

Il dettaglio dei principali prodotti gestiti espresso in Kg è il seguente:

ARTICOLO	Q.Tà KG	% SU TOTALE
ANGURIE	1.395.809	13,0%
ASPARAGI	36.046	0,3%
BIETOLA	63.655	0,6%
CARCIOFI	404.129	3,8%
CAVOLO	946.786	8,8%
CARDI	176.838	1,7%
CETRIOLI	25.273	0,2%
CICORIA	11.127	0,1%
CIPOLLE	1.187.691	11,1%
FAVE	63.263	0,6%
FINOCCHI	66.220	0,6%
MELONE	89.980	0,8%
MELE	2.399.757	22,4%
MIRTILLI	1.139	0,0%
PREPARATO MISTO DI VERDURE	25.149	0,2%
MELANZANE	3.152	0,0%
PEPERONE	124.751	1,2%
POMODORO	616.475	5,8%
PORRI	156.156	1,5%
PATATE	1.664.497	15,5%
RADICCHIO	4.263	0,0%
RAVANELLI	6.772	0,1%
SPINACI	216.272	2,0%
SUSINE	4.654	0,0%
TOPINAMBUR	1.351	0,0%
VARIE MINORI	228.104	2,1%
ZUCCHINE	285.535	2,7%
ZUCCA INVERNALE	502.998	4,7%
totale fresco convenzionale kg	10.707.840	100,0%

ARTICOLO	Q.Tà KG	% SU TOTALE
BIO ASPARAGO	7.159	0,4%
BIO BIETOLA	19.490	1,1%
BIO CAROTE IN NATURA	53.130	3,0%
BIO CAVOLFIOR E I	133.937	7,7%
BIO CETRIOLI	31.917	1,8%
BIO CIPOLLE ROSSE IN NATURA	90.177	5,2%
BIO COCOMERO MINI (BABY) IN NATUR	91.948	5,3%
BIO FAGIOLINI	985	0,1%
BIO FAVE	8.746	0,5%
BIO FINOCCHI	236.158	13,6%
BIO FRAGOLE	550	0,0%
BIO INSALATA LATTUGA GENTILE	8.934	0,5%
BIO KIWI	18.187	1,0%
BIO LIMONI	16	0,0%
BIO MELANZANA	243.745	14,0%
BIO MIRTILLI	11.275	0,6%
BIO PATATE IN NATURA	79.149	4,5%
BIO PEPERONE ROSSO	63.954	3,7%
BIO POMODORO CILIEGINO	225.669	12,9%
BIO PORRI	31.131	1,8%
BIO PREZZEMOLO IN NATURA	837	0,0%
BIO RADICCHIO ROSSO	1.895	0,1%
BIO SCALOGNI IN NATURA	1.136	0,1%
BIO SEDANO	73.710	4,2%
BIO ZUCCA BUTTERNUT IN NATURA	309.014	17,7%
totale fresco bio kg	1.742.848	100,0%
Pomodoro industria	17.515.452	97,5%
Ceci industria	403.731	2,2%
Lenticchie	27.474	0,2%
Bio Cece	22.210	0,1%
totale industria kg	17.968.867	100,0%
TOTALE GENERALE KG	30.419.555	

FILIERA OLEARIA

Il comparto oleario durante la campagna 2021 ha presentato quantità di olive molite che, complessivamente, si allineano con quelle lavorate nel bilancio 2020, seppur con differenze significative tra i diversi areali ed i diversi frantoi della Cooperativa. Le quantità dei singoli frantoi, insieme alla resa ed all'olio conferito alla Cooperativa sono riportate di seguito:

Campagna 2021 (dati espressi in q.li)	Olive Molite	Olio prodotto	resa % media	Olio conferito
Frantoio Donoratico	24.768	3.909	15,78%	1.603
Frantoio Melatina	8.231	1.255	15,25%	223
Frantoio Vignale	20.952	3.344	15,96%	1.405
Frantoio Montiano	10.614	1.576	14,85%	809
TOTALE AZIENDA	64.565	10.084	15,62%	4.040

I quantitativi sopra indicati hanno generato ricavi per molitura per il 2021 di Euro 1.029.579, mentre i ricavi per la vendita di olio ammontano ad Euro 4.174.598, garantendo un margine lordo totale pari al 4,81%. Analizzando l'andamento per singolo areale, è da evidenziare il buon andamento quantitativo del frantoio di Montiano, che ha superato i 10 mila quintali di olive molite, mentre a causa della siccità estiva è stato molto penalizzata l'attività del frantoio della Melatina, che ha lavorato poco più di 8 mila quintali. I due frantoi più grandi di Donoratico e Vignale hanno confermato i quantitativi medi delle ultime campagne, rispettivamente oltre 24 mila quintali e oltre 20 mila quintali, evidenziando una crescita di clientela che compensa l'alternanza produttiva del settore.

Prosegue lo sforzo della Cooperativa nell'ammodernamento, grazie anche alle OP di settore, degli impianti di lavorazione e la ricerca di soluzioni sempre più avanzate da un punto di vista della coltura in campo, dell'eliminazione dei residui, della riduzione dei trattamenti, perseguendo un costante percorso con l'obiettivo di rispondere sempre più alle esigenze della clientela ed all'accorciamento dei tempi di raccolta, oltre che per perseguire standard qualitativi sempre più elevati, aspetto questo che fa la differenza sul mercato di commercializzazione del prodotto finito, sempre più difficile e ricco di competitor che offrono prodotti di qualità a prezzi anche sensibilmente inferiori.

La remunerazione del prodotto conferito si mantiene su un posizionamento di piena soddisfazione da parte dei soci, superando anche per questa campagna, per l'IGP Toscano, i 9 Euro e per i produttori biologici, i 9,50 Euro, entrambi valori iva inclusa.

AREA MEZZI TECNICI

La divisione mezzi tecnici resta la principale divisione aziendale in termini di fatturato, di numero di dipendenti coinvolti nelle attività, di complessità organizzative crescenti, legate anche allo sviluppo di nuovi mercati, in particolare al dettaglio. Nel corso dell'esercizio, anche se sono proseguite le limitazioni a carattere generale legate alla pandemia da Covid 19, le vendite di prodotti alimentari ed il dettaglio in generale ha visto un trend di crescita continua praticamente in tutti i centri aziendali. Sono proseguiti inoltre gli interventi di ristrutturazione, considerevoli, della Cooperativa, in alcuni centri aziendali, al fine di allineare i punti vendita allo standard di esposizione e di assortimento dell'offerta propri della strategia commerciale adottata negli ultimi anni. Il centro aziendale che ha beneficiato dell'intervento di ristrutturazione più consistente è quello di Cura Nuova, ma sono stati realizzati parti di intervento minori anche su altri centri al fine di mantenere il livello dei punti vendita sempre allineato allo standard aziendale. Nel corso del 2021, in particolare per le dinamiche climatiche, per quanto riguarda la parte delle vendite professionali in ambito agricolo, abbiamo assistito ad una flessione sia sulle categorie merceologiche dei seminativi che degli antiparassitari. Tale contrazione di fatturato, significativa nei primi mesi dell'anno, è stata assorbita parzialmente dalle vendite estive e dalla campagna di semina autunnale. I dati di vendita si attestano su 32.276.851 Euro, con una incidenza della vendita al dettaglio di Euro 10.965.115 in crescita rispetto all'anno precedente di Euro 841.328.

Nel corso dell'anno è stato mantenuto, seppur con risultati non ancora soddisfacenti in termini di sviluppo del numero di ordini, il servizio di consegna a domicilio di generi alimentari denominato "A casa Tua" che consente attraverso una piattaforma web di ordinare prodotti alimentari che saranno consegnati presso il domicilio del cliente.

Per quanto riguarda la marginalità, il dato relativo all'esercizio in esame si attesta al 18,12%, in flessione rispetto all'esercizio precedente di 0,95%, in particolare a seguito della composizione merceologica delle vendite professionali, che seppur in flessione, costituiscono oltre il 60% delle vendite complessive della divisione.

LA FINANZA AZIENDALE

Trasversalmente alle diverse divisioni aziendali, la gestione della finanza continua a rappresentare uno degli aspetti sostanziali del nostro lavoro. Il percorso di progressiva riduzione dell'indebitamento a medio lungo termine ha condotto la struttura alla situazione programmata che ha permesso di dare corso all'accensione di nuovi finanziamenti, sfruttando anche le garanzie pubbliche ottenibili grazie alle misure a supporto delle aziende nel periodo della pandemia. Per far fronte agli investimenti aziendali quindi sono stati accessi 4 mutui in due tranches. La prima ha contemplato l'accensione di due finanziamenti erogati da Monte dei Paschi di Siena con garanzia MCC, uno di 500.000 (utilizzato parzialmente per l'estinzione di un finanziamento in corso di

ammortamento) ed uno di 550.000. Nella seconda tranche invece sono stati accesi due mutui, uno con Monte dei Paschi di euro 2.000.000 (di cui 1.500.000 a chiusura di passività pregresse che si erano consolidate nel tempo) ed uno con Unicredit, di 800.000 euro, finalizzato all'acquisto del centro aziendale di Colonna del Grillo. Oltre alle nuove posizioni di cui sopra, l'esposizione verso il sistema bancario vede un incremento considerevole dell'indebitamento a medio lungo termine a seguito dei mutui derivanti dalle società acquisite per effetto delle fusioni. Complessivamente i debiti verso gli istituti di credito si incrementano per € 6.430.484, derivanti da una riduzione dell'indebitamento esigibile entro l'esercizio (breve termine) per euro 1.509.933 ed un incremento dei debiti esigibili oltre l'esercizio (lungo termine) per euro 7.940.417. A fronte di queste nuove passività dobbiamo registrare un perdurare, anche se a velocità molto più contenuta, della riduzione del prestito sociale, che complessivamente diminuisce per poco più di 133 mila euro. Anche i debiti verso gli altri finanziatori vedono un incremento a seguito di una nuova posizione derivante dalla fusione con Ortofrutta Grosseto, attestandosi complessivamente ad un valore di 1.266.691.

SITUAZIONE PATRIMONIALE

Lo stato patrimoniale riclassificato della società confrontato con quello dell'esercizio precedente è il seguente:

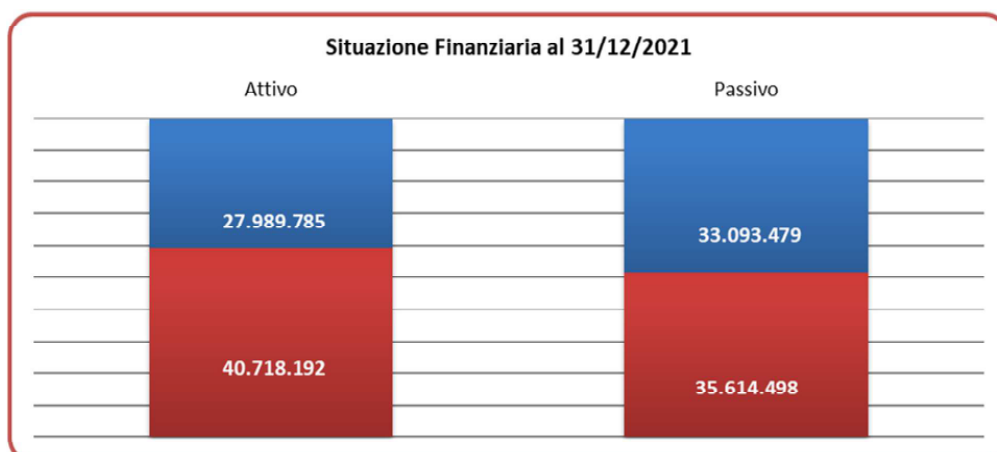
STATO PATRIMONIALE RICLASSIFICATO				
Attivo	31/12/2021		31/12/2020	
	Parziali	Totali	Parziali	Totali
IMMOBILIZZAZIONI		27.989.035		19.745.350
-Immobilizzazioni tecniche	23.392.564		15.755.733	
-Immobilizzazioni finanziarie	4.596.471		3.989.617	
CREDITI a lungo termine		750		1.877
- Altri crediti	750		1.877	
DISPONIBILITA' A BREVE		40.652.633		35.218.294
- Disponibilita' liquide	2.185.919		1.111.329	
- Rimanenze finali merci e prodotti	15.591.080		15.155.723	
- Clienti	22.204.515		17.946.861	
- Altri Crediti a Breve	671.119		1.004.381	
RATEI E RISCONTI ATTIVI		65.559		50.150
- Ratei attivi	-		-	
- Risconti attivi	65.559		50.150	
TOTALE ATTIVO		68.707.977		55.015.671

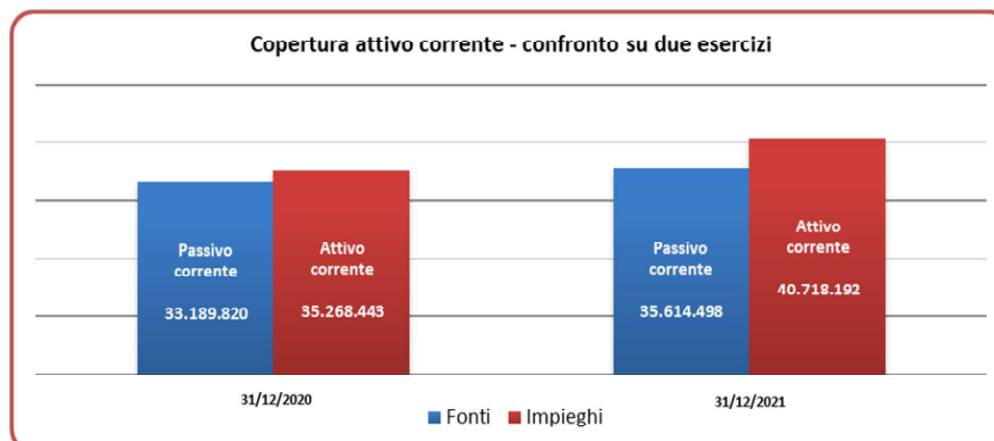
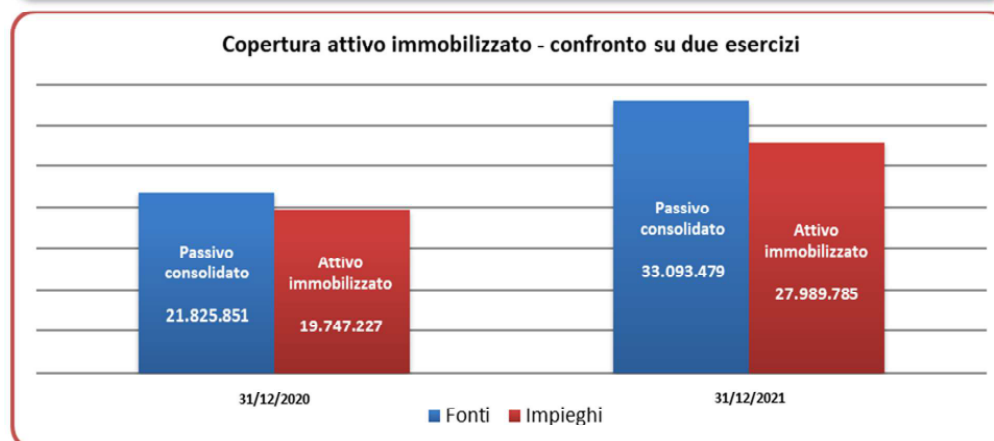
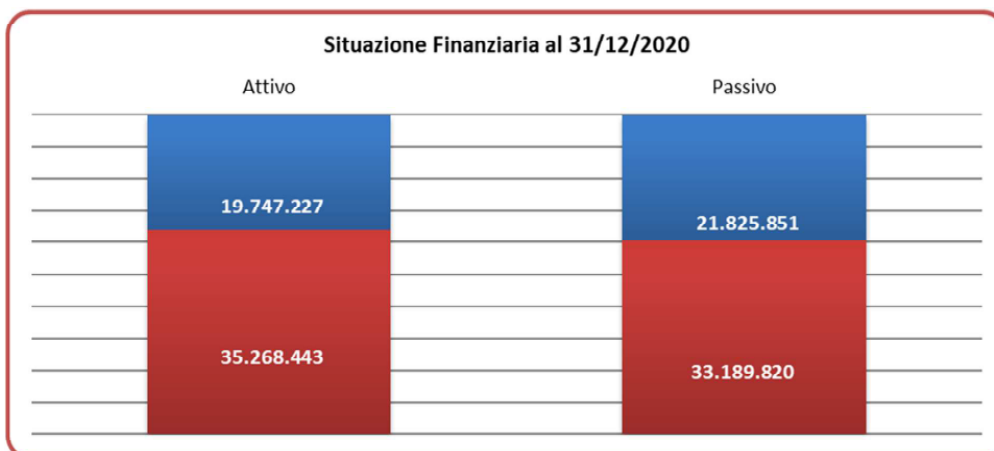
Passivo	31/12/2021		31/12/2020	
	Parziali	Totali	Parziali	Totali
PATRIMONIO NETTO		14.238.284		11.536.805
(Capitale sociale e riserve)	12.210.212		10.968.732	
Utile di esercizio	2.028.072		568.073	
DEBITI A MEDIO LUNGO		18.855.195		10.289.045
- Debiti v/so Banche Medio/Lungo	11.103.247		3.162.830	
- Debiti v/so altri Finanziatori Medio/Lungo	1.082.842		295.000	
- Prestito Sociale Vincolato	2.999.105		3.132.971	
- Altri Debiti a medio lungo	1.546.921		1.623.163	
- T.F.R.	221.508		229.950	
- Altri fondi	1.901.572		1.845.131	
DEBITI A BREVE		34.528.361		32.090.492
- Debiti v/so Banche Breve	2.198.526		3.708.459	
- Debiti v/so altri Finanziatori Breve	1.400.585		1.422.430	
- Acconti da Clienti	202.884		136.800	
- Debiti v/so Fornitori	27.467.033		24.387.053	
- Altri Debiti a Breve	3.259.333		2.435.750	
RATEI E RISCOINTI PASSIVI		1.086.137		1.099.329
- Ratei passivi	134.727		123.014	
- Risconti passivi	951.410		976.315	
TOTALE PASSIVO		68.707.977		55.015.671

Si evidenziano differenze sostanziali nei valori patrimoniali, soprattutto per effetto delle operazioni di fusione. Migliora l'indice di disponibilità che misura il rapporto tra le attività e le passività correnti e che dall'1,06 passa al 1,14. Il grado di indebitamento, che controlla il rapporto tra mezzi di terzi ed il patrimonio netto, si attesta ad un indice corrispondente a 3,60 punti evidenziando una buona suddivisione delle fonti tra proprie e di terzi. Infine, il grado di copertura delle attività fisse (rapporto tra Patrimonio netto, Immobilizzazioni, crediti ed imposte anticipate esigibili oltre i 12 mesi), scende al 51,06% per effetto dell'importante aumento delle immobilizzazioni generato dai processi di fusione. Pertanto, nonostante l'importante impatto provocato dalle poste acquisite con le incorporazioni, la cooperativa mantiene un buon equilibrio patrimoniale confermando la propria solidità.

PRINCIPALI DATI FINANZIARI

In merito al rendiconto finanziario, dato che il documento è diventato parte integrante del bilancio di esercizio, per una maggiore analisi si rimanda allo stesso. Si specifica comunque l'andamento della situazione finanziaria e delle fonti e degli impieghi delle disponibilità liquide:





I dati sopra esposti confermano che la cooperativa permane in un equilibrio finanziario tra attività e passività correnti con l'indice di segno positivo.

ANDAMENTO DELLA GESTIONE

Principali dati economici

Il conto economico riclassificato, confrontato con l'esercizio precedente è il seguente:

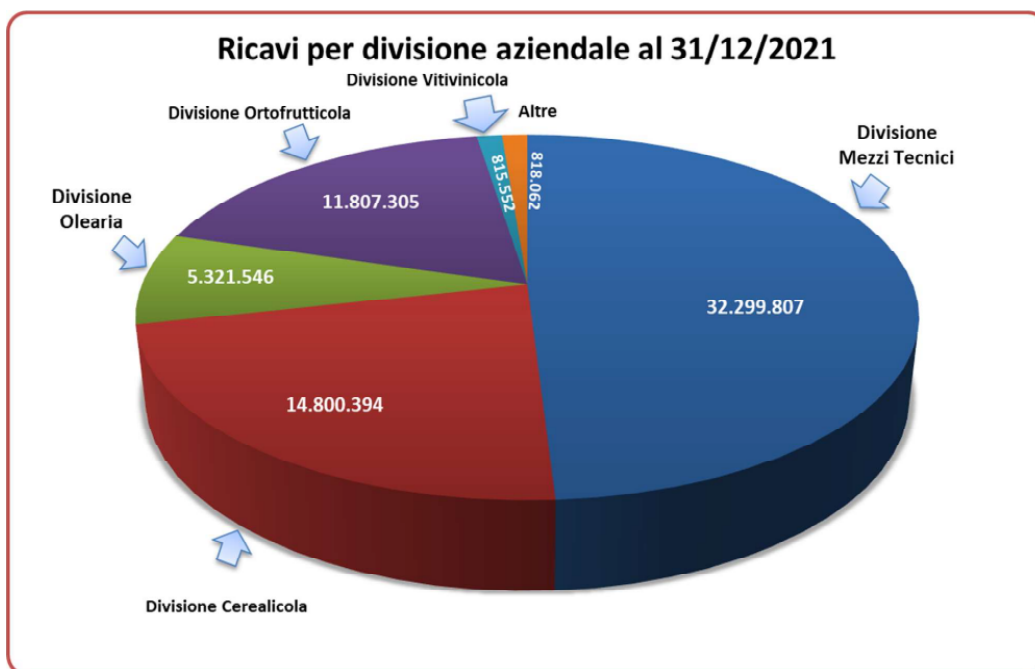
VOCE ECONOMICA	31/12/2021	31/12/2020	delta con 31/12/2020
Ricavi Netti	68.577.789	60.437.820	8.139.969
Costi diretti	52.350.154	47.204.419	5.145.735
Servizi, Oneri e Godimento beni di terzi	5.286.580	4.432.774	853.806
Valore Aggiunto	10.941.055	8.800.627	2.140.428
Costo del Lavoro	6.208.269	5.687.449	520.820
Margine Operativo Lordo	4.732.786	3.113.178	1.619.608
Ammortamenti, svalutazioni ed altri accantonamenti	1.990.007	1.969.312	20.695
Risultato Operativo	2.742.779	1.143.866	1.598.913
Risultato Gestione Finanziaria	-353.488	-277.913	-75.575
Risultato Prima delle Imposte	2.389.291	865.953	1.523.338
Imposte sul reddito	361.219	297.880	63.339
Risultato Netto	2.028.072	568.073	1.459.999

I dati economici, come già anticipato, risentono delle operazioni di incorporazione e di alcune operazioni straordinarie, al netto delle quali i volumi sia di fatturato che di costi risultano leggermente in aumento rispetto all'esercizio precedente. Unica eccezione per il settore cereali che registra un incremento di volume superiore ai 4 milioni di Euro, per effetto di un andamento del mercato dei prezzi dei prodotti cerealicoli in forte rialzo. Seppur di minore importo, anche in questo bilancio sono stati appostati accantonamenti prudenziali per rischi su crediti, svalutazione merci ed altri rischi potenziali per Euro 211.942,00. Comunque, anche al netto delle operazioni non ordinarie di cui sopra, si può sempre affermare che il bilancio in esame, da un punto di vista puramente economico, conferma una notevole capacità della cooperativa di generare fatturato e redditività seppur il contesto economico e la tipologia di mercati in cui la società opera siano storicamente caratterizzati da bassa marginalità.

ANDAMENTO DELLE VENDITE PER SETTORE

Di seguito si analizzano nello specifico i dati gestionali dei singoli settori produttivi rispetto al totale del fatturato aziendale considerando che i valori riportati non comprendono recuperi di costo, plusvalenze, sopravvenienze ed altre prestazioni generali dell'azienda. Si evidenzia altresì che i valori economici di seguito risentono dei riporti da fusione delle cooperative incorporate che le stesse hanno generato dal 01 gennaio 2021 al giorno precedente il perfezionamento dei progetti di fusione. Per un'analisi più consona, anche in questo caso, abbiamo indicato i valori di bilancio, confrontati con quelli relativi al periodo precedente.

DIVISIONE AZIENDALE	31/12/2021	31/12/2020	Delta
GESTIONE MEZZI TECNICI	32.299.807	31.798.278	501.529
Passaggi beni tra divisioni	-1.593.486	-1.539.194	-54.292
GESTIONE CEREALICOLA	14.800.394	10.687.510	4.112.884
Passaggi beni tra divisioni	759.377	727.937	31.440
GESTIONE OLEARIA	5.321.546	5.292.732	28.814
Passaggi beni tra divisioni	41.110	36.417	4.693
GESTIONE ORTOFRUTTICOLA	11.807.305	10.040.547	1.766.758
Passaggi beni tra divisioni	293.431	313.351	-19.920
GESTIONE VITIVINICOLA	815.552	786.078	29.474
Passaggi beni tra divisioni	499.568	461.490	38.079
ALTRI RICAVI E SERVIZI	818.062	692.278	125.784
TOTALE VENDITE E PRESTAZIONI	65.862.666	59.297.423	6.565.243
Saldo Passaggi beni a divisioni	0	0	0



I trend più significativi dei diversi settori sono rappresentati dalle seguenti tabelle:

Mezzi tecnici

	RAGGRUPPAMENTO	31/12/2021	31/12/2020	delta	%
1	Antiparassitari	4.429.667	4.960.379	- 530.712	-10,7%
2	Concimi	7.548.439	7.114.188	434.251	6,1%
3	Sementi e piante	4.336.165	4.872.848	- 536.683	-11,0%
4	Macchine ed attrezzature professiona	7.394.553	6.880.970	513.583	7,5%
5	Pet Food e mangimistica	4.180.456	3.827.072	353.384	9,2%
6	Hobbistica e giardinaggio	1.686.186	1.508.540	177.645	11,8%
7	Alimentari	2.767.968	2.664.404	103.563	3,9%
8	Varie e residuali	33.281	44.600	- 11.319	-25,4%
	Sconti, abbuoni, premio 3%	- 76.907	- 74.723	- 2.184	2,9%
TOTALE	TOTALE	32.299.807	31.798.278	501.529	1,6%

Cereali

Componente di ricavo	31/12/2021	31/12/2020	differenza su 31/12/2020	%
Vendita cereali ed oleaginose	14.746.297	10.610.334	4.135.963	39,0%
Servizi di stoccaggio ed essiccazione	36.203	52.875	- 16.672	-31,5%
Altri ricavi	17.894	24.301	- 6.407	-26,4%
TOTALE	14.800.394	10.687.510	4.112.884	38,5%

Ortofrutta

Componente di ricavo	31/12/2021	31/12/2020	differenza su 31/12/2020	%
Vendita prodotti freschi	9.653.777	8.208.688	1.445.089	17,6%
Vendita prodotti da industria	2.140.669	1.827.615	313.054	17,1%
Altri ricavi e proventi minori	12.859	4.244	8.615	203,0%
TOTALE	11.807.305	10.040.547	1.766.758	17,6%

Olio

Componente di ricavo	31/12/2021	31/12/2020	differenza su 31/12/2020	%
Molitura Donoratico	376.223	317.671	58.552	18,4%
Molitura Melatina	139.105	242.949	- 103.844	-42,7%
Molitura Vignale	339.069	349.491	- 10.422	-3,0%
Molitura Montiano	175.182	170.072	5.110	3,0%
Vendita Olio	4.174.598	4.114.775	59.823	1,5%
Vendita sansa e servizi	117.369	97.774	19.595	20,0%
TOTALE	5.321.546	5.292.732	28.814	0,5%

Vino

Componente di ricavo	31/12/2021	31/12/2020	differenza su 31/12/2020	%
Vendita vino	815.529	785.547	29.982	3,8%
Altri ricavi ed abbuoni sulle vendite	23	531	- 508	-95,7%
TOTALE	815.552	786.078	29.474	3,7%

ATTIVITA' MUTUALISTICA E CRITERI SEGUITI PER L'AMMISSIONE DI NUOVI SOCI

Si espongono di seguito le informazioni di natura civilistica richiamate espressamente dalle disposizioni di cui agli artt. 2512 e 2513 del C.C. e dalla Legge 31.01.1992, n°59. In particolare, richiamandoci ai vincoli ripresi dall'art. 2, 1° comma, della citata Legge riteniamo che la cooperativa, con l'attività svolta in favore dei soci nei diversi settori aziendali, abbia soddisfatto le finalità previste per il conseguimento della missione sociale riportate al Titolo II dello Statuto. Conformemente sono state rispettate le norme richiamate al principio della mutualità prevalente dato che al termine dell'esercizio è stato conseguito il seguente risultato: il 63,58% dell'attività è stata realizzata nei confronti dei soci. La cooperativa attua nel rapporto con i propri soci un triplo scambio mutualistico (servizi, conferimento e lavoro) e la prevalenza è documentata facendo riferimento alla media ponderata delle tre attività. Tutto questo è stato valutato osservando scrupolosamente le prescrizioni di Legge, come viene meglio descritto nella nota integrativa al bilancio.

In merito alle ammissioni di nuovi soci, come previsto dallo statuto sociale, il Consiglio di amministrazione nelle sue sedute esamina le domande pervenute e costatatone i requisiti, ne delibera l'ammissione ai sensi dell'art. 9 dello statuto sociale. Tutte le domande di ammissione sono state accettate. Complessivamente, tra soci ordinari e sovventori, sono stati ammessi nr. 162 soci tra ammissioni e subentri e sono usciti tra recessi e trasferimenti 92 soci; oltre a questi sono stati cancellati d'ufficio 76 soci per inattività nei confronti della Cooperativa, portando il totale delle cancellazioni a 168. In merito alla compagine sociale, durante questo esercizio, a seguito del perfezionarsi dei progetti di fusione, si specifica che il totale dei soci è aumentato, oltre alle ammissioni di cui sopra, anche di 330 unità come riportato dalle cooperative incorporate. Il totale dei soci al 31/12/2021 è di n. 3669 di cui n. 3648 soci ordinari e n. 21 soci sovventori.

RISORSE UMANE

Di seguito si riporta il riepilogo delle risorse umane impiegate nelle varie attività nel corso dell'esercizio:

DIPENDENTI AL 31/12/2021	NUMERO	MASCHI	FEMMINE	SOCI
IMPIEGATI A TEMPO INDETERMINATO	40	29	11	39
OPERAI A TEMPO INDETERMINATO	44	32	12	41
TOTALE DIPENDENTI A TEMPO INDETERMINATO	84	61	23	80

17

IMPIEGATI A TEMPO DETERMINATO	8	5	3	3
OPERAI A TEMPO DETERMINATO	122	44	78	17
TOTALE DIPENDENTI A TEMPO DETERMINATO	130	49	81	20
TOTALE COMPLESSIVO AL 31/12/2021	214	110	104	100

Complessivamente rispetto all'esercizio precedente i dipendenti sono aumentati di 10 unità di cui 4 maschi e 6 femmine. Per quanto riguarda i lavoratori a tempo indeterminato ci sono state 7 cessazioni dovute a 3 pensionamenti 4 dimissioni mentre ci sono state 5 assunzioni (2 impiegati e 3 operai) di cui 4 per trasformazioni da dipendenti avventizi a fissi. I lavoratori a tempo determinato invece sono aumentati di 12 unità dovute all'aumento della produzione nella centrale ortofrutticola di Braccagni e all'aumento delle vendite per corrispettivi nei punti vendita che ha comportato un maggiore utilizzo di personale. L'età media dei dipendenti è diminuita dai 44 anni dell'esercizio precedente ai 43 anni di questo esercizio mentre l'occupazione media è aumentata di 11 unità: il personale impiegatizio è diminuito di 1 lavoratore e il personale operaio è aumentato di 12 lavoratori. Durante questo esercizio il numero di 6 infortuni è rimasto invariato ma c'è stata una diminuzione dei giorni di assenza che passano dai 249 del 2020 ai 117 del 2021. I suddetti casi sono avvenuti 3 nel settore di attività ortofrutticola causando 41 giorni di assenza, un caso è avvenuto nel settore di attività mezzi tecnici causando 13 giorni di assenza, un caso è avvenuto nel settore vitivinicolo causando 55 giorni di assenza e infine un caso è avvenuto nel settore di attività olearia causando 8 giorni di assenza. E' importante specificare che 3 dei 6 infortuni sono in itinere e quindi sono avvenuti durante il viaggio verso la sede lavorativa e non all'interno dell'Azienda.

Di seguito riportiamo i dati riepilogativi di confronto:

INDICATORI	2020	2021	VARIAZIONE %
n° infortuni	6	6	0,00
giorni assenza	249	117	-53,01
n° dipendenti	253	267	5,53
rapporto infortuni/dipendenti	2,37	2,25	-5,06

SETTORE	n° infortuni	n° infortuni	DIFFERENZA	giorni assenza	giorni assenza	DIFFERENZA
	2020	2021		2020	2021	
Attività mezzi tecnici	2	1	-1	39	13	-26
Attività olearia	1	1	0	36	8	-28
Attività ortofrutticola	3	3	0	174	41	-133
Attività vitivinicola	0	1	1	0	55	55
Totale complessivo	6	6	0	249	117	-132

INVESTIMENTI E MANUTEZIONI

La spesa per le manutenzioni sia ordinarie che straordinarie, per l'annualità 2021, è stata di Euro 593.911,64 rispetto ad Euro 598.770,61 del 2020. La specifica è la seguente:

Magazzini e negozi:	
Magazzino Donoratico	32.431,00
Magazzino Arena Metato	4.149,45
Magazzino Cascina	15.493,83
Magazzino Rosignano	8.468,93
Magazzino Casino di Terra	7.653,83
Magazzino Chianni	5.809,72
Magazzino Vignale	21.986,33
Magazzino Cura Nuova	5.649,13

Magazzino Venturina	31.216,13
Magazzino Grosseto	23.822,01
Magazzino Marsiliana	10.962,07
Magazzino Sgrillozzo	4.937,02
Magazzino Poderone	2.393,31
Magazzino San Martino sul Fiora	1.912,49
Magazzino Polverosa	13.405,09
Magazzino Cristo	4.322,43
Deposito GALLINA	1.697,54
Deposito COLONNA DEL GRILLO	81,00
Alimentari Poderone	1.839,66
Frantoi:	
Frantoio Donoratico	32.242,73
Frantoio Melatina	27.601,71
Frantoio Vignale	39.916,22
Frantoio Montiano	25.571,22
Ortofrutta:	
Ortofrutta Venturina	95.617,15
Ortofrutta Braccagni	58.615,25
Stoccaggio cereali:	
Centro Stoccaggio Donoratico	901,11
Centro Stoccaggio Rosignano	7.008,00
Centro Stoccaggio Cascina	10.241,88
Centro Stoccaggio Casino di Terra	8.966,49
Centro Stoccaggio Vignale	2.937,70
Centro Stoccaggio Sdriscia	1.381,00
Centro Stoccaggio Cura Nuova	474,86
Centro Stoccaggio Grosseto	1.819,70
Centro Stoccaggio Granaione	715,86
Centro Stoccaggio San Martino sul Fiora	65,57
Centro Stoccaggio Marsiliana	1.906,03
Centro Stoccaggio Poderone	75,00
Centro Stoccaggio Cristo	4.896,46
Centro Stoccaggio Sgrillozzo	2.208,50
Centro Stoccaggio Polverosa	561,17
Sala Degustazione Donoratico	197,00
Cantina:	
Cantina Poderone Magliano	26.513,50
Altre:	
Spese Generali	45.246,56

La spesa per gli investimenti, per l'annualità 2021, è stata di Euro 2.509.809,27 rispetto ad Euro 1.138.004,29 del 2020. La specifica è la seguente:

Magazzini e negozi:	spesa annualità 2021	Spesa annualità 2020
Donoratico	11.723,67	41.048,89
Arena Metato	48.298,20	356,95
Cascina	612,00	8.556,28
Rosignano	0	35.976,76

Casino di Terra	96,60	106,76
Chianni	12.129,28	151,09
Vignale	10.256,70	16.174,95
Cura Nuova	788.187,53	79.237,30
Venturina	13.540,57	8.782,80
Grosseto	52.740,11	4.101,20
Marsiliana	434,93	1.473,64
Sgrillozzo	411,14	2.057,30
Poderone	276,93	323,82
San Martino sul Fiora	435,24	270,00
Polverosa	1.107,60	6.247,95
Il Cristo	1.379,77	2.836,27
Deposito Gallina	95,44	98,17
Frantoio:		
Donoratico	23.899,00	8.919,00
Melatina	208,00	26.236,00
Vignale	829,00	26.800,00
Montiano	294.249,58	259.469,33
Ortofrutta:		
Venturina	10.760,50	54.155,20
Venturina piano operativo	52.101,10	92.386,72
Braccagni	729,34	101.946,15
Stoccaggio cereali:		
Donoratico		20,49
Rosignano		0
Cascina	194.448,00	51.830,13
Vignale		0
Colonna del Grillo	637.852,64	0
Casino di Terra	19.264,80	92.305,70
Cantina:		
Poderone	256.444,91	51.049,16
Altre:		
Innovazione e digitalizzazione		67.000,00
Altri	77.297,09	98.086,28

La spesa per investimento ricompresa nella voce "altri" è riferita a due impianti olivicoli realizzati nei terreni di proprietà della cooperativa presso i centri di Vignale – Riotorto e Marsiliana, licenze per il sistema informatico acquistate in seguito allo spostamento dei server in una server farm e altre strumentazioni informatiche.

RAPPORTI CON IMPRESE CONTROLLATE, COLLEGATE E PARTI CORRELATE

I rapporti con entità correlate sono quelli con la società controllata G. Boscaglia S.r.l. e con le collegate Montalbano Agricola Alimentare S.p.A., Co.Agrì Agricola S.r.l. e Toscana & Sapori Società Agricola Consortile A R.L..

In questo esercizio, a seguito del perfezionamento del progetto di fusione con la cooperativa Airone Green Center, la cooperativa ha acquisito il controllo della società G. Boscaglia S.r.l. precedentemente controllata dalla stessa Airone. Terre dell'Etruria possiede, di conseguenza, l'82,03% del capitale sociale di G. Boscaglia S.r.l. corrispondente ad un valore di partecipazione di Euro 287.100. La società controllata è attiva nei settori del mantenimento del verde e della forestazione e opera nelle provincie di Livorno, Grosseto e Siena. G. Boscaglia acquista da Terre dell'Etruria attrezzature e materiale vario per lo svolgimento dei lavori conto terzi. Terre dell'Etruria si serve della controllata per lo svolgimento di lavori di manutenzione del verde presso le unità locali della cooperativa. Il volume di vendite di merci svolto dalla cooperativa verso la controllata nel corso dell'esercizio 2021 è stato marginale e si è attestato ad Euro 36.513,60; mentre sono stati acquistati, soprattutto servizi per prestazioni dalla controllata per € 93.612,77.

La società Toscana & Sapori S.r.l., prosegue, come già anche a fine esercizio 2020, il suo operato volto alla commercializzazione di patate e cipolle toscane conferite da Terre dell'Etruria verso il cliente della GDO Esselunga.

Le altre società collegate sono: Co.Agrì Agricola S.r.l. e Montalbano Agricola Alimentare S.p.A., le quali acquistano dalla cooperativa olio di oliva direttamente o indirettamente tramite le OP di settore.

Dalla collegata Co.Agrì Agricola Srl, inoltre, viene acquistata inoltre tutta la produzione di articoli agroalimentari confezionati e commercializzati con il marchio Antico Borgo, di proprietà di Terre dell'Etruria, ma gestito, ad esclusione del vino, dalla collegata per la commercializzazione a terzi.

PRINCIPALI RISCHI ED INCERTEZZE

Nel presente paragrafo si dà conto delle principali evidenze, con riguardo a quanto richiamato dall'art.2428 del Codice Civile, in termini di descrizione dei principali rischi ed incertezze cui la società è esposta. Il rischio,

rappresentato da qualsiasi evento che possa compromettere il raggiungimento degli obiettivi aziendali, è innato e connaturato a qualsivoglia impresa. Ciò nondimeno la cooperativa, attraverso i suoi organismi di controllo e di vigilanza, nonché attraverso il proprio modello organizzativo ha inteso accrescere le attività di valutazione e monitoraggio dei rischi a cui è esposta per migliorare in maniera sempre più incisiva tali rischi. Continua ad essere attiva la copertura assicurativa sui crediti nel settore cerealicolo, considerato per interlocutori e volume di affari quello più a rischio.

Durante l'esercizio 2018, sono state deliberate, e sono sempre attive, azioni di salvaguardia del rischio finanziario tramite la copertura delle oscillazioni sul tasso di interesse sul mutuo BCC con scadenza 2044 di importo residuo superiore ai 2 milioni di Euro. E' confermata, anche nel corso di questo esercizio, la collaborazione con lo studio legale Balestrieri per un'attività sistematica di gestione dei crediti scaduti, a seguito della quale è prevista una collaborazione quotidiana ed una gestione regolarizzata dei piani di rientro, degli impegni di conferimento e delle procedure di recupero extragiudiziale (diretto e tramite il servizio Cerved) e legale.

Fatte queste precisazioni qui di seguito vengono riportati i principali rischi che Terre dell'Etruria monitora, affronta e gestisce nello svolgimento della propria attività.

Rischi strategici

Il rischio strategico è il rischio attuale o prospettico di flessione degli utili a seguito di cambiamenti del sistema economico finanziario, decisioni aziendali errate, attuazione inadeguata di decisioni o scarsa reattività a variazioni del contesto competitivo. Tra i rischi sono compresi fattori che influenzano le opportunità e le minacce relative al business del gruppo.

E' quindi opportuno:

- valutare correttamente le potenzialità delle nuove aree di espansione prima di investire risorse in strutture e organizzazioni;
- rispondere in modo efficace ed efficiente ai bisogni espressi dai soci; l'attività di ascolto è uno strumento efficace al fine di individuare le effettive esigenze e mettere in campo tempestivamente azioni di miglioramento giudicate necessarie;
- implementare i servizi alle aziende associate considerando adeguatamente gli investimenti necessari;
- monitorare costantemente, attraverso l'azione continuata e continuativa dell'ufficio controllo gestione e finanza e quella dei responsabili dei settori produttivi, ognuno per le parti di propria competenza, l'andamento delle singole divisioni attraverso la verifica dei report gestionali trimestrali e della loro rispondenza con le previsioni annuali.

La documentazione prodotta viene periodicamente discussa all'interno del Consiglio di Amministrazione per consentire il monitoraggio della situazione economica e patrimoniale della cooperativa.

Rischi operativi

I rischi operativi sono i rischi di perdite insiti nell'operatività aziendale legati ai processi, all'organizzazione e ai sistemi connessi alla gestione corrente dell'attività.

I costi di logistica e commerciali e le spese per le manutenzioni sono elementi di particolare attenzione in quanto la loro ottimizzazione consente di recuperare marginalità in un momento in cui la politica sui prezzi alla vendita deve essere molto puntuale.

Lo sviluppo e le modifiche ai sistemi informatici sono attività costanti in quanto indispensabili per il funzionamento delle attività e per il recupero di efficienza. Lo studio delle implementazioni e delle modifiche deve essere attentamente valutato dal responsabile del sistema di concerto con gli utilizzatori.

I rapporti con i fornitori sono sempre improntati su principi di trasparenza e correttezza richiedendo agli stessi un impegno a rispettare le regole, compresa la gestione dei listini di acquisto che non possono variare continuamente, ma devono essere concordati in un contesto di formalizzazione contrattuale di medio-lungo periodo, sempre più puntuale.

Rischi immobiliari

I rischi immobiliari sono connessi alla valorizzazione del patrimonio immobiliare complessivamente detenuto dalla cooperativa. La manutenzione e la gestione degli immobili deve trovare il giusto equilibrio per la copertura dei costi dell'attività di commercializzazione. Gli investimenti per aumentarne le possibilità di utilizzo ed il loro valore, ancorché effettuati con provvidenze del sistema bancario, devono trovare la giusta copertura temporale nella gestione caratteristica dell'impresa.

Per gli immobili in locazione, i canoni fissati, devono essere determinati secondo principi di sostenibilità che consentano una ragionevole sicurezza nell'incasso e la corretta continuità dei rapporti contrattuali in essere.

Rischi finanziari

Come illustrato nei grafici dei paragrafi precedenti si precisa che da sempre la gestione finanziaria di Terre dell'Etruria è fondata, sia sul versante delle fonti che su quello degli impieghi, su criteri di estrema prudenza evitando operazioni speculative con un grado di rischio non adeguato alla politica aziendale.

Rischio del credito

Nel corso degli ultimi esercizi gli accantonamenti effettuati relativi al rischio presunto su crediti hanno portato il fondo ad un importo di Euro 2.006.450, è quindi più che capiente per una copertura delle pratiche in contenzioso affidate al legale. Le operazioni di fusione hanno incrementato il fondo in analisi per Euro 774.877 apportando un valore congruo alla sommatoria dei clienti acquisiti con le stesse fusioni e considerati di difficile riscossione.

In questo esercizio, a differenza di quanto successo nei due precedenti, in merito alla inesigibilità presunta dei crediti è stata effettuata la sola svalutazione ordinaria, fiscalmente deducibile di Euro 121.055. Permane, anche in questo esercizio, la dinamica dello storico dei crediti che a partire dal 2013 ha generato un dato significativo, ovvero che nel corso degli ultimi 8 anni i crediti che residuano da incassare trascorrono un esercizio intero dalla loro naturale scadenza è inferiore all'1% del fatturato totale aziendale. Tali posizioni, dopo aver effettuato i normali tentativi di recupero interno, nel corso dei mesi sono gestiti dallo studio legale che segue il recupero del credito.

Rischio di liquidità

Le criticità costantemente monitorate e gestite relative alle esposizioni creditizie derivano dalla gestione delle vendite della divisione commerciale, dove permane in ambito agricolo la gestione delle compensazioni con i conferimenti, anche se questi spesso hanno tempistiche di rientro ben diverse in termini di gestione dei flussi finanziari della cooperativa. Nel settore commerciale, la cooperativa, ha pochi grandi fornitori con condizioni di pagamento prevalentemente a 60 giorni con i quali vengono stipulati accordi in deroga per una rateizzazione nell'arco dell'intera stagionalità del prodotto a fronte di una moltitudine di clienti agricoltori sicuramente solvibili, ma molto più lenti a pagare. Per cercare di attenuare ancora di più questo rischio, è proseguita anche nel 2021 la rimodulazione del sistema di accesso allo sconto riservato ai soci sugli acquisti del settore mezzi tecnici, lo sconto infatti viene applicato solamente in caso di emissione di documenti a pagamento immediato e viene riconosciuto al socio, sottoforma di premialità calcolata per i soli documenti per i quali sono rispettati i termini di pagamento. In questo modo continua l'attività di sensibilizzazione verso la base sociale per il rispetto dei termini di pagamento.

Anche in questo esercizio, permanendo i costi finanziari sul breve termine molto competitivi, abbiamo colto l'opportunità di anticipare una parte sicura, in quanto coperta dal prodotto conferito, degli acquisti. Gli istituti di credito hanno risposto a queste esigenze in modo appropriato concedendo importanti opportunità di affidamento, ben sapendo che al termine del ciclo colturale, la disponibilità dei flussi attivi generati dalle vendite del prodotto conferito permettono di abbattere in modo consistente il fabbisogno. Si ritiene pertanto che la cooperativa sia sufficientemente garantita dalle proprie linee di fido per far fronte ad eventuali picchi di fabbisogno. Su questo versante si è provveduto a gestire linee di credito utilizzabili solo in caso di necessità abbattendo gli oneri finanziari, in quanto limitati al periodo di reale utilizzo.

La sistematicità del recupero crediti e le procedure adottate di comunicazione degli scaduti, se da un lato generano in alcuni casi tensioni con la clientela, hanno contribuito ad una contrazione significativa dei tempi di incasso dei crediti, che comunque sono molto suscettibili di variazione in funzione dei diversi periodi dell'anno, anche a seguito della concomitanza di attività agrituristiche tra i clienti della società, che nel periodo prevalentemente estivo hanno maggiori possibilità di liquidità e che risentono dei periodi di chiusura, spesso a fronte anche di esposizioni bancarie significative.

Rischio di mercato

Il rischio maggiore deriva dalle variazioni di prezzo delle scorte di magazzino con particolare attenzione alle dinamiche dei mercati. Da tenere sotto stretta sorveglianza anche la gestione dei prodotti fitosanitari interessati da continui cambi di normativa che se non gestiti adeguatamente potrebbero generare giacenze di prodotti non più vendibili. Per quanto riguarda gli altri settori relativi al conferimento il rischio è limitato in quanto la liquidazione al produttore avviene solitamente a seguito di avvenute vendite. Una attenta gestione dei costi diretti e indiretti delle singole divisioni, associata ad un bilancio preventivo delle vendite e ad un'attenta formulazione dei listini sono gli strumenti messi in atto dalla cooperativa per ridurre il rischio.

Rischi informatici

I rischi informatici sono principalmente rappresentati dal mancato rispetto delle regole e delle attività di sicurezza applicate dalla cooperativa. Nel corso di questo esercizio si è concluso lo spostamento del server aziendale in una server farm adeguata sia dal punto di vista tecnologico che impiantistico ad ospitare gli archivi gestionali della cooperativa in totale sicurezza operativa.

Rischi di governance

I rischi di governance sono legati all'assetto organizzativo ed alla capacità del gruppo dirigente di adeguarsi correttamente alle modifiche normative. L'attuale assetto prevede una direzione operativa a cui è demandata l'attuazione delle linee di sviluppo e delle politiche societarie deliberate dal Consiglio di Amministrazione, la gestione ordinaria, il coordinamento delle risorse umane all'interno delle varie divisioni della cooperativa nonché lo studio di progetti, strategie ed innovazioni da proporre al Consiglio di Amministrazione.

I rischi derivanti dalla mancata corretta applicazione di leggi e regolamenti, non solo amministrative, ma anche in campo igienico-sanitario, sono connessi alla tempestiva applicazione della normativa, nonché alle possibili

sanzioni. A questo riguardo la cooperativa ha adottato da tempo un modello organizzativo di gestione e controllo ed una costante attività di analisi e monitoraggio dei centri aziendali con particolare attenzione al rispetto delle procedure aziendali. Per favorire una corretta analisi del rischio ed una corretta conoscenza delle attività della cooperativa, la mansione di responsabile della qualità, sicurezza ed autocontrollo aziendale è stata ricondotta ad una sola figura che si interfaccia continuamente con l'ufficio di Presidenza anche nel coordinamento delle attività di manutenzione e sviluppo. La stessa figura si occupa di coordinare l'attività di formazione dei lavoratori.

Rischi di reputazione

Il rischio di reputazione è il rischio attuale o prospettico di flessione degli utili o del capitale derivante da una percezione negativa dell'immagine della cooperativa da parte dei soci e clienti, istituti bancari o autorità di vigilanza. Il rischio è tanto più alto se si ripete in modo progressivo ed accentuato e può dipendere anche da fattori esogeni. Il rapporto continuo con la base sociale ed i sistemi di controllo interno rappresentano un efficace antidoto a questo rischio.

LA PARTECIPAZIONE DEMOCRATICA

Uno dei tratti distintivi della cooperativa risiede nel suo carattere democratico e partecipato. Il perseguimento della partecipazione dei soci alle diverse fasi della cooperativa, oltre che una scelta connaturata nell'identità cooperativa, consente di ascoltare la voce dei soci che ci sollecitano e incoraggiano a migliorare, coerentemente con la nostra missione e con obiettivo di ampliare la mutualità.

Nel corso del presente esercizio i soci sono stati convocati, ognuno per le parti di propria competenza:

- per discutere e deliberare sugli indirizzi della Op settore ortofrutta, compresa l'approvazione dei piani operativi
- per discutere e deliberare sugli indirizzi della OP settore cereali
- per discutere e deliberare sugli indirizzi della OP settore oleario
- per approvare le modifiche ai regolamenti di settore
- per approvare gli investimenti da inserire nei piani operativi delle Op a cui partecipiamo come cooperativa
- per divulgare le risultanze dell'attività delle filiere ortofrutta, olio, cereali, vino
- per programmare l'attività stagionale delle filiere ortofrutta, olio, cereali, vino

Sono state convocate le assemblee parziali delle sezioni soci per discutere sulle attività di ristrutturazione da portare avanti nei singoli magazzini, per approvare il progetto di fusione con la cooperativa Ortofrutta Grosseto e per discutere ed approvare il bilancio di esercizio 2020.

ATTIVITA' DI RICERCA E SVILUPPO

In considerazione della tipologia di attività la cooperativa non realizza attività di ricerca e sviluppo in senso stretto. Infatti, le attività svolte che potrebbero ricondursi a tal fine, riguardano esclusivamente la normale gestione e il mantenimento del business, pertanto, non si è proceduto alla capitalizzazione di alcun onere.

A completamento delle informazioni previste ai sensi dell'art. 2428 punti 1), 3) e 4) del C.C., si precisa che non esistono né azioni proprie né azioni o quote di società controllanti possedute dalla società anche per tramite di società fiduciaria o per interposta persona e che né azioni proprie né azioni o quote di società controllanti sono state acquistate e/o alienate dalla società, nel corso dell'esercizio, anche per tramite di società fiduciaria o per interposta persona. Sempre ai sensi del suddetto articolo del c.c. si dichiara che non sono state istituite sedi secondarie. La società possiede solo unità locali nelle province di Livorno, Pisa, Grosseto e Siena.

QUALITA' AZIENDALE E CONTROLLO

A maggio 2021 la Cooperativa ha abbandonato la certificazione ISO 9001:2015, pur mantenendo in essere il relativo sistema e le procedure previste. Allo stesso modo, la politica della qualità aziendale non ha subito alcuna variazione ed è stata riconfermata completamente. In particolare, la Cooperativa punta a rispondere alle esigenze dei propri soci e dei propri clienti, cercando di offrire prodotti e servizi che soddisfino, da un lato, i requisiti di legge, dall'altro le aspettative di ognuno. Al tempo stesso, la Cooperativa mira a garantire al proprio personale un ambiente di lavoro sicuro ed adeguato alle varie attività operative, nell'ambito del quale possano essere sviluppate maggiori capacità e competenze professionali.

A testimonianza dell'impegno sul fronte della sostenibilità, nel 2021, la Cooperativa ha mantenuto la certificazione ISO-22005:2008 – DPT 21 per il grano duro toscano ed ha acquisito la certificazione ISO-22005:2008 DPT 21 per il grano tenero toscano, coltivati entrambi senza l'utilizzo di prodotti contenenti il p.a. glifosate per la produzione di pasta, di semola rimacinata (grano duro) e di farina (grano tenero). Le filiere hanno coinvolto: 43 aziende agricole (con circa 900 ha impegnati), 5 centri di stoccaggio, tre molini, un pastificio, un magazzino per lo stoccaggio del prodotto finito.

Nel 2021, Terre dell'Etruria ha mantenuto la certificazione GLOBAL-GAP, e modulo GRASP, per il pomodoro da industria, incrementando il numero di aziende agricole coinvolte rispetto all'anno precedente.

Per la campagna olearia 2021-2022, Terre dell'Etruria ha mantenuto la propria adesione al sistema di rintracciabilità di filiera ISO 22005:2008 per il settore oleario e, più in particolare, per il Frantoio di Donoratico.

La rintracciabilità lungo l'intera filiera, dalla raccolta delle olive alla commercializzazione del prodotto sfuso, è lo strumento scelto dalla Cooperativa per garantire l'origine italiana della produzione di olio extra vergine di oliva, utilizzando esclusivamente olive coltivate e frante in Italia, e per assicurare l'individuazione di tutti gli attori della filiera coinvolti. Come per l'anno precedente, anche per il 2021 la rintracciabilità di filiera si è estesa al prodotto imbottigliato che la Cooperativa ha gestito in conto lavorazione con la Co.Agri Srl.

Le aziende socie che hanno aderito sono state 169 per una quantità totale di olio prodotto e tracciato pari a 93.662 kg (nel 2020 46.626 kg), di cui imbottigliati 973 kg.

Per la campagna olearia 2021-2022 la Cooperativa ha deciso tramite il Capofiliera Ota di aderire ad un sistema di certificazione della sostenibilità delle aziende agricole (Fsa 2.1), sviluppando un progetto pilota con 5 aziende partecipanti e conferenti nel frantoio di Donoratico. Il progetto ha originato 973 kg di olio IGP che è stato confezionato e ha dato origine a 204 latte da 5 litri l'una.

Nel 2021, per quanto riguarda il girasole sostenibile, sono state conferite e complessivamente vendute al capofiliera Cerealdocks 2.654,968 TN. La quantità totale risulta superiore a quella raccolta negli anni precedenti (la quantità di girasole sostenibile del 2020 è di 2.455,673, del 2019 è stata di 1.364,16 TN, nel 2018 è stata pari a 1.153,8 TN, nel 2017 940,86 TN, nel 2016 738,13 TN).

Il numero di aziende che hanno sottoscritto l'impegnativa per la campagna 2021 relativamente al girasole sostenibile, sono state 91 (nel 2020 n. 94, 2019 n. 63, nel 2018 n. 51 nel 2017 n. 46, nel 2016 n. 34, nel 2015 n. 176). I centri di stoccaggio coinvolti, oltre alla sede centrale, sono Marsiliana, Grosseto, Vignale, La Sdriscia, Cascina, il Cristo (Gr) e Casino di Terra (Pi).

Nella campagna 2021, la Cooperativa non ha gestito, sempre nell'ambito della medesima filiera, il prodotto colza sostenibile.

Da diversi anni, tenendo conto dell'attività agricola delle proprie aziende associate e delle pratiche agronomiche sempre più spesso utilizzate soprattutto in alcuni areali, la Cooperativa ha acquisito la certificazione di processo e di prodotto ai sensi del Reg. CE 834/2007 che disciplina le produzioni da agricoltura biologica con l'Organismo di controllo CCPB. Sono interessati dalla certificazione il settore oleario con i 4 frantoi, il settore ortofrutticolo con le sue due centrali di confezionamento e il settore cerealicolo con 7 centri di stoccaggio cereali (Sgrillozzo, Il Cristo, Cura Nuova, Vignale, Casino di Terra, Rosignano e Cascina).

Risultano, al contrario, ancora in calo le aziende agricole interessate a valorizzare i propri prodotti con il Marchio Agriqualità (ai sensi della Legge della Regione Toscana 25/1999) e votate, quindi, alle produzioni da agricoltura integrata, sistema di produzione volto a ridurre al minimo l'uso delle sostanze chimiche di sintesi (prodotti fitosanitari e fertilizzanti), ma anche il consumo dell'acqua e dell'energia, nel rispetto dell'ambiente e della salute dell'uomo.

Terre dell'Etruria ha deciso, quindi, di mantenere il Marchio Agriqualità esclusivamente nel settore cerealicolo, per i prodotti grano tenero e grano duro, in 5 centri di stoccaggio.

A testimonianza della propria posizione di contrasto ai fenomeni di irregolarità, di caporalato e a tutte le criticità che caratterizzano le condizioni di lavoro del settore agricolo, Terre dell'Etruria continua a far parte della Rete del Lavoro Agricolo di Qualità, istituita presso l'INPS per qualificare le imprese che rispettano le norme in materia di lavoro e legislazione sociale, di imposte sui redditi e sul valore aggiunto.

FORMAZIONE

Nel 2021 (1 gennaio - 31 dicembre), le attività di formazione, a causa della pandemia Covid-19, hanno subito gioco forza un rallentamento. In ogni caso, la Cooperativa ha organizzato attività formative che hanno riguardato:

- le procedure adottate per la gestione della pandemia da Covid-19;
- la sicurezza alimentare e le procedure del sistema di autocontrollo implementate;
- le nuove filiere (grano duro e grano tenero toscani coltivati senza l'uso del p.a. glifosate);
- i nuovi standard volontari adottati (GLOBAL GAP-GRASP);
- la sicurezza sul lavoro.

La Cooperativa ha erogato corsi di formazione per un totale di 2.648 ore, coinvolgendo complessivamente 167 lavoratori dipendenti.

AMBIENTE

La tutela dell'ambiente rimane una delle priorità nella mission della Cooperativa e, in quest'ottica, la stessa anche in questo esercizio ha riposto particolare attenzione su questa tematica.

Da un lato, sul versante della produzione, la Cooperativa continua ad ampliare la gamma di *commodities* per l'agricoltura biologica in vendita nei magazzini e sostiene processi di produzione con concezioni più sostenibili, dando vita a filiere nei diversi settori produttivi che sposano tecniche di coltivazione che riducono o vietano l'utilizzo di certi formulati e che incentivano le aziende agricole a produrre nel rispetto dell'ambiente e dell'ecosistema. Come già descritto nel paragrafo "Qualità aziendale e controllo", la Cooperativa continua, ad esempio, a far parte della filiera relativa alla produzione di girasole sostenibile. La sostenibilità di queste

produzioni è legata a tecniche di semina, raccolta, trasporto che riducono le emissioni di anidride carbonica nell'atmosfera.

Continua l'impegno relativo alle coltivazioni no glifosate che hanno portato ad attivare filiere innovative per la produzione di farina di grano tenero per la panificazione e di grano duro per la pasta. Questi progetti di filiera che vedono capofila la cooperativa e destinatario una importante cooperativa di consumo toscana, aggregano molti produttori ed interessano diversi ettari coltivati e si sviluppano nel segno della sostenibilità ambientale e sociale.

Nel corso del 2021 gli sforzi della cooperativa si sono concentrati per l'implementazione di produzioni denominate a "zero residui", favorendo, con questa attività, l'applicazione di metodologie di coltivazione rispettose dell'ambiente e della salubrità delle produzioni.

Continua l'impegno della Cooperativa anche sul fronte energetico. Nelle attività di ristrutturazione dei vari punti vendita vengono sostituiti i corpi lampada con supporti di nuova generazione, con luci led che oltre ad apportare un'apprezzabile diminuzione dei consumi migliorano la luminosità dei luoghi di lavoro. Tutti i nuovi impianti vengono concepiti mutuando soluzioni energetiche sostenibili a basso impatto ambientale.

Dal punto di vista energetico la cooperativa, successivamente al perfezionarsi dei progetti di fusione che si sono conclusi nel 2021, può contare su 6 impianti fotovoltaici: Donoratico kw. 145,4 Venturina kw. 62,1, Sgrillozzo kw 19,68 Polverosa kw 19,60, proveniente dalla ex cooperativa Co.p.a.c.a., Braccagni kw 199,50 e Grosseto kw 19, entrambi provenienti dalla ex cooperativa Ortofrutta Grosseto. L'energia prodotta contribuisce in maniera importante ad abbattere la bolletta energetica, soprattutto per le attività del settore ortofrutticolo e oleario. Nel complesso l'azienda, autoproducendosi l'energia, ha risparmiato circa 76.500 Euro. Il valore ambientale della produzione si traduce in una diminuzione in atmosfera di CO2 pari a 217,14 tonnellate, per 12 mesi. La produzione di periodo è stata in totale di circa 490.000 kw, aumentata rispetto all'anno scorso per effetto dell'incorporazione della cooperative Co.p.a.c.a. e Ortofrutta Grosseto che hanno apportato, come detto precedentemente, i loro impianti fotovoltaici.

Stiamo proseguendo con il rinnovamento del parco automezzi introducendo mezzi ibridi elettrici o a metano. A settembre 2021 abbiamo rinnovato per ulteriori 12 mesi il contratto di fornitura di energia elettrica con il nostro storico fornitore, confermando anche questa volta la scelta di acquistare solo energia elettrica prodotta da fonti rinnovabili certificate. I sottoprodotti di lavorazione vengono reimmessi nel ciclo di produzione oppure utilizzati come funzionali ad altre attività nel campo mangimistico ed energetico. Nel corso dell'esercizio alla società controllante non sono state inflitte, né sono pendenti, sanzioni o pene per reati o danni ambientali.

EMERGENZA COVID-19

L'emergenza Covid19 allo stato attuale non ha presentato particolari problematiche per l'andamento operativo ed economico della cooperativa, la cui attività è proseguita nel pieno rispetto delle indicazioni impartite dalle autorità.

In data 30 marzo 2022 INPS ha comunicato alla cooperativa l'accettazione della domanda riguardante la richiesta di esonero straordinario dal versamento dei contributi previdenziali ed assistenziali ai sensi dell'art. 16 e 16 bis D.L. n. 137 del 28/10/20 conv. Legge n. 176 del 18/12/20 di competenza 2021 per Euro 258.165.

FATTI DI RILIEVO AVVENUTI DOPO LA CHIUSURA DELL'ESERCIZIO

Durante i primi 4 mesi dell'anno in corso si è registrato un aumento del fatturato di Euro 2.572.178 che sono però riconducibili essenzialmente all'aumento generalizzato dei prezzi di acquisto che, a marginalità costante, si sono riversati sui prezzi di vendita praticati dalla cooperativa. In realtà una analisi dettagliata dell'importi delle vendite del 2022 rapportata ai prezzi degli stessi prodotti venduti nel solito arco temporale del 2021 evidenzia una diminuzione del volume delle vendite di Euro 326.090 dovuto ad una diminuzione dei corrispettivi per Euro 366.916 contro un aumento delle vendite per fattura di Euro 40.825. Va comunque notato che questi dati sono il risultato, sicuramente della crisi di liquidità delle famiglie in atto, ma anche di uno slittamento di alcune attività agricole per effetto della stagionalità.

Da gennaio 2022 è iniziata la collaborazione con una società di consulenza finalizzata, entro il primo semestre dell'anno, alla predisposizione di un modello organizzativo e di gestione, che prevede anche la redazione di un codice etico.

Da gennaio 2022 è divenuto operativo il nuovo contratto di rete stipulato con Cooperative Montalbano Olio & Vino di Lamporecchio (PT). La rete prevede che Terre dell'Etruria si occupi, per entrambe le cooperative, della definizione della politica commerciale inerente i prodotti per l'agricoltura professionale, prodotti che Cooperative Montalbano, acquirerà direttamente da Terre dell'Etruria la quale si occuperà di mantenere i rapporti con i fornitori. Dall'altra parte, Cooperative Montalbano, condividerà, con Terre dell'Etruria, una risorsa per la gestione dell'ufficio acquisti con lo scopo di migliorare la gamma degli assortimenti e le marginalità delle categorie merceologiche che riguardano i prodotti non afferenti all'agricoltura professionale.

Il consiglio di amministrazione del 26 gennaio 2022 ha deliberato la sottoscrizione da CCCP - Centro Cooperativo Consulenza e Partecipazione Società Cooperativa, di uno strumento finanziario partecipativo

denominato SFP 2021 per un valore corrispondente alla quota di partecipazione detenuta dalla cooperativa in Fin.Pas. di Euro 53.174,88. Durante lo stesso consiglio è stata altresì deliberata la sottoscrizione di altro strumento finanziario partecipativo, sempre emesso da CCCP, denominato "Supporto Cooperativo" per un valore di Euro 50.000.

Nel mese di febbraio 2022 si sono svolte le assemblee separate, per il rinnovo dei consigli di sezione soci e l'individuazione dei soci che andranno a comporre il futuro consiglio di amministrazione, vista la scadenza naturale di quello attualmente in carica. Come previsto dallo statuto e dal regolamento apposito è stata inoltre convocata la riunione congiunta di tutti i nuovi consigli di sezione per deliberare la proposta di lista per il prossimo CdA, individuando, altresì, il socio indicato a ricoprire il ruolo di Presidente del consiglio di amministrazione.

In data 31 marzo 2022, a seguito delibera del CdA del 26 febbraio 2022, è stata messa in liquidazione la rete d'impresa soggetto denominata L'Orto delle Idee. La rete serviva per la gestione immobiliare del fabbricato di Braccagni (GR) di proprietà della ex Ortofrutta Grosseto e pertanto, a seguito del perfezionarsi del progetto di fusione tra Terre dell'Etruria e la stessa Ortofrutta Grosseto è venuta meno la necessità di tale soggetto giuridico.

In data 20 aprile 2022 il Consiglio di amministrazione ha deliberato la sottoscrizione di un contratto di comodato ad uso gratuito della durata di trent'anni con il comune di Manciano avente per oggetto l'immobile sito nel comune di Manciano e censito al NCEU foglio 206 mappali 642 sub 16 e sub 28. Il contratto riguarda la parte superiore dell'immobile di Marsiliana, al cui piano terra è presente il punto vendita della cooperativa.

Sempre in data 20 aprile 2022 il Consiglio di amministrazione ha deliberato la vendita di un immobile, derivante dalla ex cooperativa San Rocco, sito in località Il Cristo (GR) in cui sono presenti n. 3 appartamenti destinati a civile abitazione ed un locale commerciale adibito a ristorante.

In merito all'emergenza pandemica da Covid-19 la cooperativa ha continuato ad operare senza interruzioni attraverso i vari periodi di limitazioni delle attività imposti dall'amministrazione pubblica. Allo stato attuale non si sono presentate particolari problematiche per l'andamento operativo ed economico della cooperativa.

Dai primi mesi del 2022 abbiamo assistito, tra gli altri, ad un importante aumento dei prezzi dell'energia elettrica. Grazie ad un contratto a prezzo fisso sottoscritto ad agosto 2021, fino al solito periodo del 2022 la cooperativa potrà contare su un prezzo di acquisto dell'energia inferiore rispetto ai valori attuali. E' ragionevole, però, ipotizzare che alla scadenza dell'attuale accordo non sia possibile confermare tali prezzi, visti gli attuali andamenti di mercato, concretizzando pertanto un aumento del costo dell'energia per l'ultimo quadrimestre del 2022. Si dà inoltre atto come gli amministratori abbiano effettuato, sulla base delle evidenze attualmente disponibili e in considerazione degli scenari allo stato configurabili, una analisi degli impatti correnti e potenziali del conflitto tra Russia e Ucraina; ancorché a livello globale si sia immediatamente registrato un aumento del prezzo delle materie prime, soprattutto per il mercato cerealicolo, settore di attività cruciale per l'operatività della cooperativa, nonché significative difficoltà nell'approvvigionamento energetico dal mercato russo/ucraino che nel breve periodo porteranno ragionevolmente ad una diminuzione dell'offerta e quindi ad un fisiologico incremento dei prezzi, allo stato attuale non si prefigurano circostanze tali da impattare significativamente sull'attività economica, sulla situazione finanziaria e sui risultati economici della società, nonostante l'evoluzione del conflitto renda difficile qualunque previsione.

CONCLUSIONI

Concludiamo l'esposizione dei fatti economici e delle attività della nostra cooperativa rivolgendo un ringraziamento a tutti coloro che ci hanno permesso di raggiungere questi risultati. Un sentito apprezzamento va indirizzato al Collegio Sindacale, sempre attento ai nostri lavori, che ha operato sempre con rigore e puntualità nonché alla società di revisione che ci ha supportato in questo percorso. Un grazie a tutti i colleghi di lavoro che, ognuno per la propria parte, hanno contribuito alla crescita dell'azienda.

PROPOSTA DI DESTINAZIONE DEL RISULTATO DI ESERCIZIO

Così come previsto dall'art. 38 dello Statuto sociale della Cooperativa, con l'approvazione del bilancio d'esercizio al 31/12/2021 viene proposta la seguente destinazione dell'utile netto di Euro 2.028.071,54:

- Euro 60.842,15 ai fondi mutualistici per la promozione e lo sviluppo della cooperazione, ai sensi dell'art. 11 della Legge 59/1992, pari al 3% dell'utile dell'esercizio;
- Euro 608.421,46 pari al 30% dell'utile netto al fondo di Riserva Legale;
- Euro 89.517,39 ai soci sovventori pari all'1% del capitale versato dagli stessi, quale remunerazione delle azioni di partecipazione, a cui si aggiunge un ulteriore 1,5% a titolo di spettanze non versate nel corso dei 7 anni precedenti, come previsto dell'art. 30 dello Statuto sociale;
- Euro 68.033,22 ai soci sovventori per la rivalutazione gratuita ai sensi dell'art. 7, L.59/92 relativa al 2021;
- Euro 1.201.257,32 al Fondo di Riserva Indivisibile ai sensi dell'art. 12 della Legge 904/1977.

Nel bilancio di Terre dell'Etruria figurano utili e perdite portati a nuovo, specificatamente utile dell'esercizio precedente riportato dalla incorporazione della cooperativa San Rocco per Euro 144.757,71 e perdite degli esercizi precedenti provenienti dalle incorporazioni delle cooperative Airone Green Center e Co.pa.ca, rispettivamente di Euro 158.028,62 ed Euro 586.920,37.

- Visto quanto sopra, si propone, inoltre ai soci di destinare l'utile dell'esercizio precedente, riportato dalla incorporazione della cooperativa San Rocco per Euro 144.757,71 al Fondo di Riserva indivisibile ai sensi dell'art. 12 Legge 904/77 e di coprire altresì le perdite degli esercizi precedenti provenienti dalle incorporazioni delle cooperative Airone Green Center e Co.pa.ca, rispettivamente di Euro 158.028,62 ed Euro 586.920,37, utilizzando sempre il suddetto Fondo di Riserva indivisibile ai sensi dell'art. 12 Legge 904/77.

Donoratico, 16 Maggio 2022

per il Consiglio di Amministrazione
Il Presidente
Massimo Carlotti

Il presente documento informatico è conforme a quello trascritto e sottoscritto sui libri sociali della cooperativa. Il documento informatico in formato xbrl contenente lo stato patrimoniale, il conto economico e la nota integrativa è conforme al corrispondente documento originale depositato presso la società.

Il sottoscritto Pecchia Fabrizio ai sensi dell'art. 31 comma 2-quinquies della Legge 340/2000, dichiara che il presente documento e' conforme all'originale depositato presso la societa'.



Terre dell'Etruria Società Cooperativa Agricola tra Produttori

Bilancio d'esercizio al 31 dicembre 2021

Relazione della società di revisione indipendente ai sensi
dell'art. 14 del D.Lgs. 27 gennaio 2010, n. 39 e dell'art. 15 della Legge 31
gennaio 1992, n. 59



Crowe Bompani SpA
Member Crowe Global
Via Mezzanina, 18
56121, Pisa
Tel. +39 050 25177
Fax +39 06 45422624
infopisa@crowebompani.it
www.crowe.com/it/crowebompani

**RELAZIONE DELLA SOCIETÀ DI REVISIONE INDIPENDENTE
AI SENSI DELL'ART. 14 DEL D.LGS. 27 GENNAIO 2010, N. 39 E DELL'ART. 15 DELLA LEGGE 31
GENNAIO 1992, N. 59**

Ai Soci di
Terre dell'Etruria Società Cooperativa Agricola tra Produttori

ed alla Lega Nazionale Cooperative e Mutue
Ufficio Certificazioni

Relazione sulla revisione contabile del bilancio d'esercizio

Giudizio

Abbiamo svolto la revisione contabile del bilancio d'esercizio della Società Terre dell'Etruria Società Cooperativa Agricola tra Produttori (la Società) costituito dallo stato patrimoniale al 31 dicembre 2021, dal conto economico, dal rendiconto finanziario per l'esercizio chiuso a tale data e dalla nota integrativa.

A nostro giudizio, il bilancio d'esercizio fornisce una rappresentazione veritiera e corretta della situazione patrimoniale e finanziaria della Società al 31 dicembre 2021, del risultato economico e dei flussi di cassa per l'esercizio chiuso a tale data in conformità alle norme italiane che ne disciplinano i criteri di redazione.

Elementi alla base del giudizio

Abbiamo svolto la revisione contabile in conformità ai principi di revisione internazionali (ISA Italia). Le nostre responsabilità ai sensi di tali principi sono ulteriormente descritte nella sezione Responsabilità della società di revisione per la revisione contabile del bilancio d'esercizio della presente relazione. Siamo indipendenti rispetto alla Società in conformità alle norme e ai principi in materia di etica e di indipendenza applicabili nell'ordinamento italiano alla revisione contabile del bilancio. Riteniamo di aver acquisito elementi probativi sufficienti ed appropriati su cui basare il nostro giudizio.

Responsabilità degli amministratori e del collegio sindacale per il bilancio d'esercizio

Gli amministratori sono responsabili per la redazione del bilancio d'esercizio che fornisca una rappresentazione veritiera e corretta in conformità alle norme italiane che ne disciplinano i criteri di redazione e, nei termini previsti dalla legge, per quella parte del controllo interno dagli stessi ritenuta necessaria per consentire la redazione di un bilancio che non contenga errori significativi dovuti a frodi o a comportamenti o eventi non intenzionali.

Gli amministratori sono responsabili per la valutazione della capacità della Società di continuare ad operare come un'entità in funzionamento e, nella redazione del bilancio d'esercizio, per l'appropriatezza dell'utilizzo del presupposto della continuità aziendale, nonché per una adeguata informativa in materia. Gli amministratori utilizzano il presupposto della continuità aziendale nella

MILANO ROMA TORINO PADOVA GENOVA BRESCIA PISA BOLOGNA

Crowe Bompani SpA
Sede Legale e Amministrativa
Via Leone XIII, 14 - 20145 Milano

Capitale Sociale € 700.000 i.v. - Iscritta al Registro delle Imprese di Milano
Codice fiscale, P.IVA e numero iscrizione: 01414060200
Iscritta nel Registro dei Revisori presso il Ministero dell'Economia e delle Finanze (D.M. del 12.04.1995)





Crowe Bompani SpA
Member Crowe Global

redazione del bilancio d'esercizio a meno che abbiano valutato che sussistono le condizioni per la liquidazione della Società o per l'interruzione dell'attività o non abbiano alternative realistiche a tali scelte.

Il collegio sindacale ha la responsabilità della vigilanza, nei termini previsti dalla legge, sul processo di predisposizione dell'informativa finanziaria della Società.

Responsabilità della società di revisione per la revisione contabile del bilancio d'esercizio

I nostri obiettivi sono l'acquisizione di una ragionevole sicurezza che il bilancio d'esercizio nel suo complesso non contenga errori significativi, dovuti a frodi o a comportamenti o eventi non intenzionali, e l'emissione di una relazione di revisione che includa il nostro giudizio. Per ragionevole sicurezza si intende un livello elevato di sicurezza che, tuttavia, non fornisce la garanzia che una revisione contabile svolta in conformità ai principi di revisione internazionali (ISA Italia) individui sempre un errore significativo, qualora esistente. Gli errori possono derivare da frodi o da comportamenti o eventi non intenzionali e sono considerati significativi qualora ci si possa ragionevolmente attendere che essi, singolarmente o nel loro insieme, siano in grado di influenzare le decisioni economiche prese dagli utilizzatori sulla base del bilancio d'esercizio.

Nell'ambito della revisione contabile svolta in conformità ai principi di revisione internazionali (ISA Italia), abbiamo esercitato il giudizio professionale e abbiamo mantenuto lo scetticismo professionale per tutta la durata della revisione contabile. Inoltre:

- abbiamo identificato e valutato i rischi di errori significativi nel bilancio d'esercizio, dovuti a frodi o a comportamenti o eventi non intenzionali; abbiamo definito e svolto procedure di revisione in risposta a tali rischi; abbiamo acquisito elementi probativi sufficienti ed appropriati su cui basare il nostro giudizio. Il rischio di non individuare un errore significativo dovuto a frodi è più elevato rispetto al rischio di non individuare un errore significativo derivante da comportamenti o eventi non intenzionali, poiché la frode può implicare l'esistenza di collusioni, falsificazioni, omissioni intenzionali, rappresentazioni fuorvianti o forzature del controllo interno;
- abbiamo acquisito una comprensione del controllo interno rilevante ai fini della revisione contabile allo scopo di definire procedure di revisione appropriate nelle circostanze e non per esprimere un giudizio sull'efficacia del controllo interno della Società;
- abbiamo valutato l'appropriatezza dei principi contabili utilizzati nonché la ragionevolezza delle stime contabili effettuate dagli amministratori, inclusa la relativa informativa;
- siamo giunti ad una conclusione sull'appropriatezza dell'utilizzo da parte degli amministratori del presupposto della continuità aziendale e, in base agli elementi probativi acquisiti, sull'eventuale esistenza di una incertezza significativa riguardo a eventi o circostanze che possono far sorgere dubbi significativi sulla capacità della Società di continuare ad operare come un'entità in funzionamento. In presenza di un'incertezza significativa, siamo tenuti a richiamare l'attenzione nella relazione di revisione sulla relativa informativa di bilancio, ovvero, qualora tale informativa sia inadeguata, a riflettere tale circostanza nella formulazione del nostro giudizio. Le nostre conclusioni sono basate sugli elementi probativi acquisiti fino alla data della presente relazione. Tuttavia, eventi o circostanze successivi possono comportare che la Società cessi di operare come un'entità in funzionamento;
- abbiamo valutato la presentazione, la struttura e il contenuto del bilancio d'esercizio nel suo complesso, inclusa l'informativa, e se il bilancio d'esercizio rappresenti le operazioni e gli eventi sottostanti in modo da fornire una corretta rappresentazione.



Crowe Bompani SpA
Member Crowe Global

Abbiamo comunicato ai responsabili delle attività di governance, identificati ad un livello appropriato come richiesto dagli ISA Italia, tra gli altri aspetti, la portata e la tempistica pianificate per la revisione contabile e i risultati significativi emersi, incluse le eventuali carenze significative nel controllo interno identificate nel corso della revisione contabile.

Relazione su altre disposizioni di legge e regolamentari

Giudizio ai sensi dell'art. 14, comma 2, lettera e), del D.Lgs. 39/10

Gli amministratori della Terre dell'Etruria Società Cooperativa Agricola tra Produttori sono responsabili per la predisposizione della relazione sulla gestione della Terre dell'Etruria Società Cooperativa Agricola tra Produttori al 31 dicembre 2021, incluse la sua coerenza con il relativo bilancio d'esercizio e la sua conformità alle norme di legge.

Abbiamo svolto le procedure indicate nel principio di revisione (SA Italia) n. 720B al fine di esprimere un giudizio sulla coerenza della relazione sulla gestione con il bilancio d'esercizio della Terre dell'Etruria Società Cooperativa Agricola tra Produttori al 31 dicembre 2021 e sulla conformità della stessa alle norme di legge, nonché di rilasciare una dichiarazione su eventuali errori significativi.

A nostro giudizio la relazione sulla gestione è coerente con il bilancio d'esercizio della Terre dell'Etruria Società Cooperativa Agricola tra Produttori al 31 dicembre 2021 ed è redatta in conformità alle norme di legge.

Con riferimento alla dichiarazione di cui all'art. 14, co. 2, lettera e), del D.Lgs. 39/10, rilasciata sulla base delle conoscenze e della comprensione dell'impresa e del relativo contesto acquisite nel corso dell'attività di revisione, non abbiamo nulla da riportare.


Adempimenti in merito al rispetto delle disposizioni di legge e di statuto in materia di cooperazione

Gli amministratori sono responsabili del rispetto delle disposizioni di legge e di statuto in materia di cooperazione e, in particolare, di quelle contenute negli articoli 4, 5, 7, 8, 9 e 11 della Legge n. 59 del 31 gennaio 1992, ove applicabili, nonché delle dichiarazioni rese ai sensi dell'articolo 2513 del Codice Civile.

Come richiesto dal Decreto del Ministero dello Sviluppo Economico del 16 novembre 2006, abbiamo verificato, con riferimento all'esercizio chiuso al 31 dicembre 2021, il rispetto da parte della Società delle disposizioni sopra menzionate.

Pisa, 19 maggio 2022

Crowe Bompani SpA



Simone Sartini
(Revisore Legale)

Il presente documento informatico è conforme a quello trascritto e sottoscritto sui libri sociali della cooperativa. Il documento informatico in formato xbrl contenente lo stato patrimoniale, il conto economico e la nota integrativa è conforme al corrispondente documento originale depositato presso la società.

Il sottoscritto Pecchia Fabrizio ai sensi dell'art. 31 comma 2-quinquies della Legge 340/2000, dichiara che il presente documento e' conforme all'originale depositato presso la societa'.


**RELAZIONE DEL COLLEGIO SINDACALE
AI SENSI DELL'ARTICOLO SECONDO COMMA DEL CODICE CIVILE
RIFERITA ALL'ESERCIZIO CHIUSO AL 31/12/2021**

All'Assemblea dei Soci.

Nel corso dell'esercizio chiuso al 31 dicembre 2021 la nostra attività è stata ispirata alle disposizioni di legge e alle Norme di Comportamento del Collegio Sindacale emanate dal Consiglio Nazionale dei Dottori Commercialisti e degli Esperti Contabili, nel rispetto delle quali abbiamo effettuato l'autovalutazione, con esito positivo, per ogni componente il Collegio Sindacale.

Attività di vigilanza ai sensi dell'art. 2403 e ss., c.c.

- Avendo la Società conferito l'incarico per la revisione legale dei conti ad una società di revisione iscritta nel registro istituito presso il Ministero della Giustizia, e non prevedendo lo statuto che la revisione legale dei conti sia esercitata dal Collegio Sindacale, l'attività di revisione, ai sensi dell'articolo 2409-bis e seguenti del Codice Civile, è stata svolta dalla società di revisione Crowe Bompani S.p.A. (già UHY Bompani S.r.l.), nominata dall'Assemblea dei Soci in data 21/06/2019.
- Abbiamo vigilato sull'osservanza della legge e dell'atto costitutivo e sul rispetto dei principi di corretta amministrazione.
- Abbiamo ottenuto dagli Amministratori, durante le riunioni svolte, informazioni sul generale andamento della gestione e sulla sua prevedibile evoluzione, nonché sulle operazioni di maggiore rilievo, per loro dimensioni o caratteristiche, effettuate dalla società e dalle sue controllate e possiamo ragionevolmente assicurare che le azioni poste in essere, sono conformi alla legge ed allo statuto sociale e non sono manifestamente imprudenti, azzardate, in potenziale conflitto di interesse o in contrasto con le delibere assunte dall'Assemblea dei Soci o tali da compromettere l'integrità del patrimonio sociale.
- Abbiamo tenuto periodiche riunioni con la società Crowe Bompani S.p.A., incaricata della revisione legale e non sono emersi dati ed informazioni rilevanti che debbano essere evidenziati nella presente relazione.
- Abbiamo acquisito conoscenza e vigilato sull'adeguatezza dell'assetto organizzativo della società, anche tramite la raccolta di informazioni dai responsabili delle funzioni e a tale riguardo non abbiamo osservazioni particolari da riferire.
- Abbiamo valutato e vigilato sull'adeguatezza del sistema amministrativo e contabile nonché sulla affidabilità di quest'ultimo a rappresentare correttamente i fatti di gestione, mediante l'ottenimento di informazioni dai responsabili delle funzioni, dal soggetto incaricato della revisione legale, e l'esame dei documenti aziendali e a tale riguardo non abbiamo osservazioni da evidenziare.
- Nel corso dell'esercizio il Collegio ha monitorato l'insieme delle operazioni intercorse fra i Soci e la Cooperativa, al fine di verificare il conseguimento degli scopi mutualistici ed il rispetto del criterio di mutualità prevalente. Dall'esattivo prospetto riportato in nota integrativa si evince che l'attività svolta nei confronti dei soci ammonta al 63,58% del totale.
- Abbiamo verificato che le operazioni effettuate infra-gruppo o con parti correlate siano indicate in bilancio; al riguardo, sotto il profilo della correttezza sostanziale, gli Amministratori hanno sempre garantito il perseguimento dell'interesse sociale nonché l'effettuazione delle operazioni a condizioni allineate a quelle di mercato.



- Abbiamo verificato l'inesistenza di operazioni atipiche e/o inusuali effettuate con terzi, parti correlate o infragruppo.
- Non sono pervenute denunce ex art. 2408 c.c. e nel corso dell'esercizio non sono stati rilasciati dal Collegio Sindacale pareri previsti dalla legge.
- Nel corso dell'attività di vigilanza, come sopra descritta, non sono emersi ulteriori fatti significativi tali da richiederne la menzione nella presente relazione.
- Il Collegio prende atto di quanto riferito dagli Amministratori nella documentazione allegata al bilancio in merito alle conseguenze della pandemia COVID-19.

Bilancio di esercizio

- Negli incontri con la società incaricata della revisione legale, in accordo con quanto stabilito dall'art. 2409-septies ("Scambio di informazioni") abbiamo esaminato l'avanzamento del lavoro di revisione legale con particolare riferimento sia all'esame del bilancio che alle relative rilevazioni in materia di controllo interno.
- Non essendo al Collegio demandata la revisione legale del bilancio, abbiamo vigilato sull'impostazione generale data allo stesso, sulla sua generale conformità alla legge per quel che riguarda la sua formazione e struttura e a tale riguardo non abbiamo osservazioni particolari da riferire.
- Abbiamo verificato l'osservanza delle norme di legge inerenti alla predisposizione della relazione sulla gestione e a tale riguardo non abbiamo osservazioni particolari.
- Per quanto a nostra conoscenza, gli Amministratori, nella redazione del bilancio, non hanno derogato alle norme di legge ai sensi dell'art. 2423, comma 4, c.c.
- Lo **Stato Patrimoniale** evidenzia un risultato d'esercizio positivo di Euro 2.028.072 e si riassume nei seguenti valori:

Attività	Euro	68.707.977
Passività (escluso il patrimonio netto e l'utile di esercizio)	Euro	54.469.693
Patrimonio netto (escluso l'utile di esercizio)	Euro	12.210.212
Utile dell'esercizio	Euro	2.028.072

Conti, impegni, rischi e altri conti d'ordine Euro 0

- Il **Conto Economico** presenta, in sintesi, i seguenti valori:

Valore della produzione (ricavi non finanziari)	Euro	68.577.789
Costi della produzione (costi non finanziari)	Euro	65.835.010
Differenza	Euro	2.742.779
Proventi e oneri finanziari	Euro	(304.297)
Rettifiche di valore di attività finanziarie	Euro	(49.191)
Risultato prima delle imposte	Euro	2.389.291
Imposte sul reddito	Euro	361.219
Utile dell'esercizio	Euro	2.028.072

- Il Collegio Sindacale, rilevando che i crediti nei confronti dei clienti risultano complessivamente aumentati, sia per effetto delle operazioni straordinarie intercorse, sia per l'aumento dei prezzi del settore agricolo e cerealicolo in modo particolare, dà altresì atto del continuo miglioramento della situazione dei crediti in sofferenza, tutt'ora monitorati in modo costante ed efficace dall'ufficio amministrativo e da un apposito

ufficio crediti gestito da studio legale esterno, sulla base di mandato professionale espressamente conferito.

Osservazioni e proposte in ordine all'approvazione del bilancio

- Abbiamo verificato la rispondenza del bilancio ai fatti ed alle informazioni di cui abbiamo conoscenza a seguito dell'espletamento dei nostri doveri e non abbiamo osservazioni al riguardo.
- Considerando anche le risultanze dell'attività svolta dalla società incaricata della revisione legale, risultanze contenute nell'apposita relazione accompagnatoria del bilancio medesimo, proponiamo all'Assemblea di approvare il bilancio d'esercizio chiuso il 31 dicembre 2021, così come redatto dagli Amministratori.

Castagneto Carducci, 20 maggio 2022

Il Collegio Sindacale

Rag. Gianni Gori

Dott. Maurizio Donadelli

Dott. Emiliano Viti

Il presente documento informatico è conforme a quello trascritto e sottoscritto sui libri sociali della cooperativa. Il documento informatico in formato xbrl contenente lo stato patrimoniale, il conto economico e la nota integrativa è conforme al corrispondente documento originale depositato presso la società.

Il sottoscritto Pecchia Fabrizio ai sensi dell'art. 31 comma 2-quinquies della Legge 340/2000, dichiara che il presente documento e' conforme all'originale depositato presso la societa'.